



Municipalidad  
de  
**San Isidro**

# Indicadores de Gestión



## Febrero 2020

Gerencia de Planeamiento, Presupuesto y Desarrollo Corporativo  
Subgerencia de Desarrollo Corporativo



## ÍNDICE

1. Indicador de Ingresos	03
2. Indicador de Egresos	04
3. Indicador de Incidencias Delictivas	05
4. Indicador de la Gestión de Riesgo de Desastres	06
5. Indicador de Operaciones de Tránsito	07
6. Indicador de Actividades de Fiscalización	08

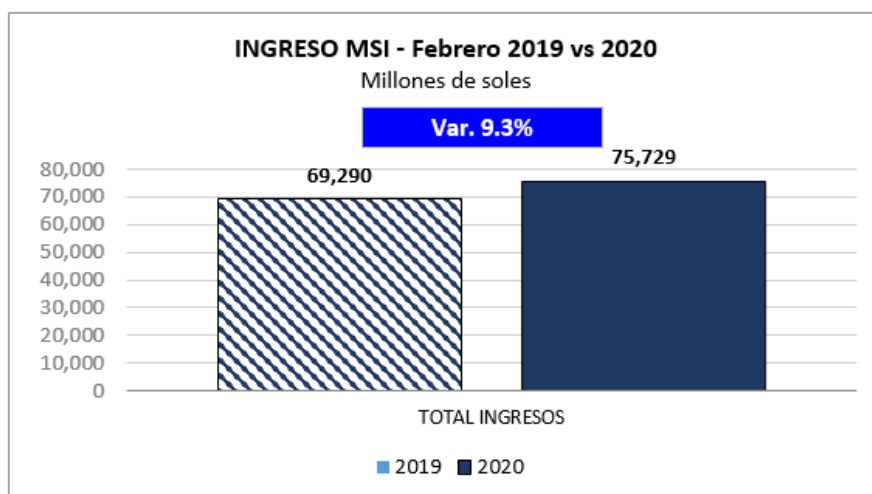
**Indicadores**  
**Avance de gestión - MSI**  
**Febrero 2019-2020**

**Objetivo:** Mantener informada a la Alta Dirección, sobre la evolución del desarrollo de la gestión mediante la comparación de las variables relevantes de la corporación y sus indicadores entre periodos similares del año en curso y del año anterior.

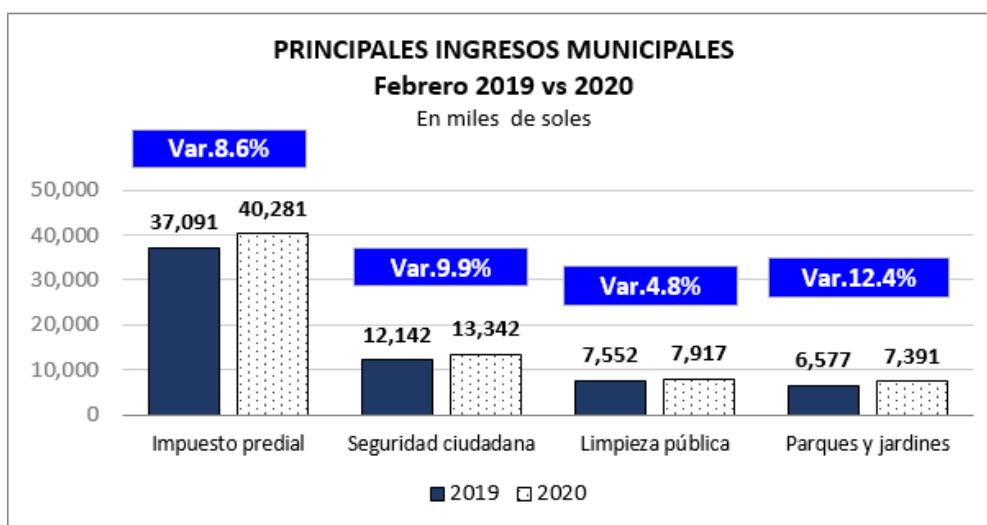
**1. Indicador de ingresos:**

En el mes de febrero del periodo 2020, la recaudación municipal decreció en 9.3% respecto de su similar del periodo anterior.

Entre los principales resultados a febrero del presente año, tenemos: un incremento del impuesto predial de 8.6%, un incremento de los arbitrios de seguridad ciudadana de 9.9%, limpieza pública de 4.8% y un incremento de mantenimiento de parques y jardines de 12.4%, respecto del mismo periodo del año anterior.



FUENTE: Gerencia de Administración y Finanzas – Subgerencia de Tesorería  
ELABORACIÓN: Subgerencia de Desarrollo Corporativo

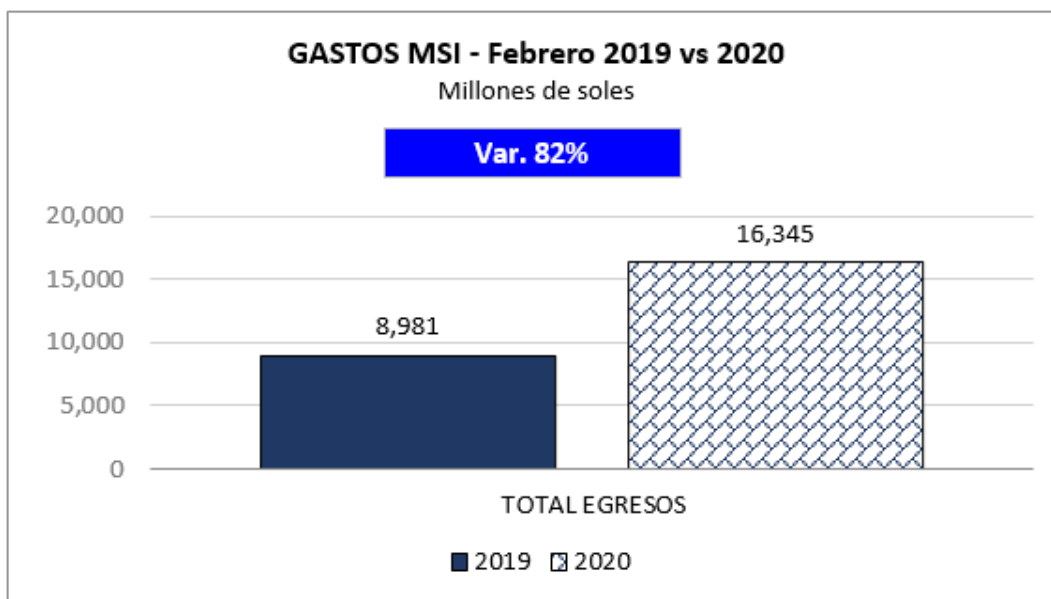


FUENTE: Gerencia de Administración y Finanzas – Subgerencia de Tesorería  
ELABORACIÓN: Subgerencia de Desarrollo Corporativo

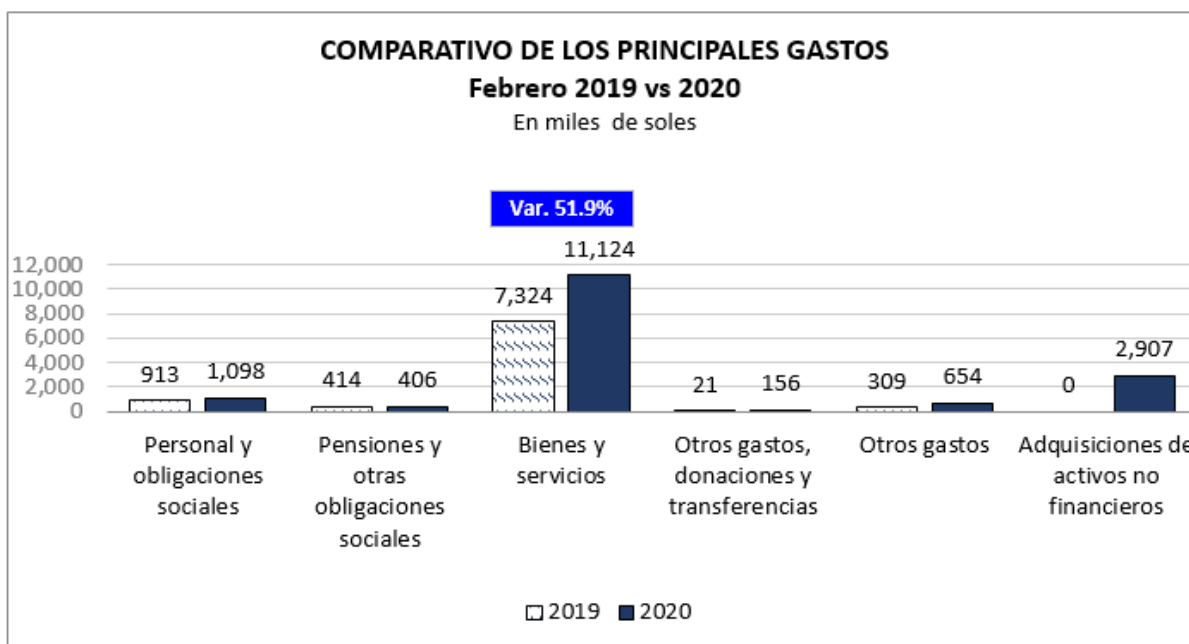
## 2. Indicador de egresos:

El gasto municipal, al culminar el mes de febrero del periodo 2020, registró S/ 16,345 millones, mostrando un comportamiento creciente en relación al gasto ejecutado en el mismo mes del periodo anterior, que alcanzó S/ 8.981 millones, representando un incremento de 82%.

El rubro más significativo del gasto en el periodo de análisis corresponde a las adquisiciones de bienes y servicios que representan un 68.06% del gasto total del periodo 2020, con un incremento del 51.9% del gasto de bienes y servicios en relación al periodo anterior.



FUENTE: Gerencia de Administración y Finanzas – Subgerencia de Tesorería  
ELABORACIÓN: Subgerencia de Desarrollo Corporativo

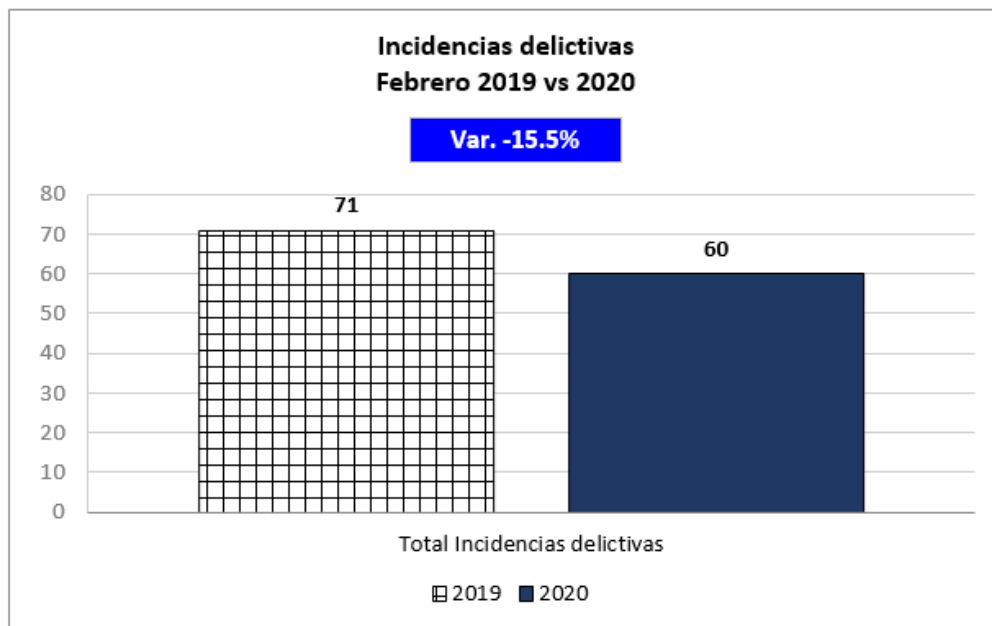


FUENTE: Gerencia de Administración y Finanzas – Subgerencia de Tesorería  
ELABORACIÓN: Subgerencia de Desarrollo Corporativo

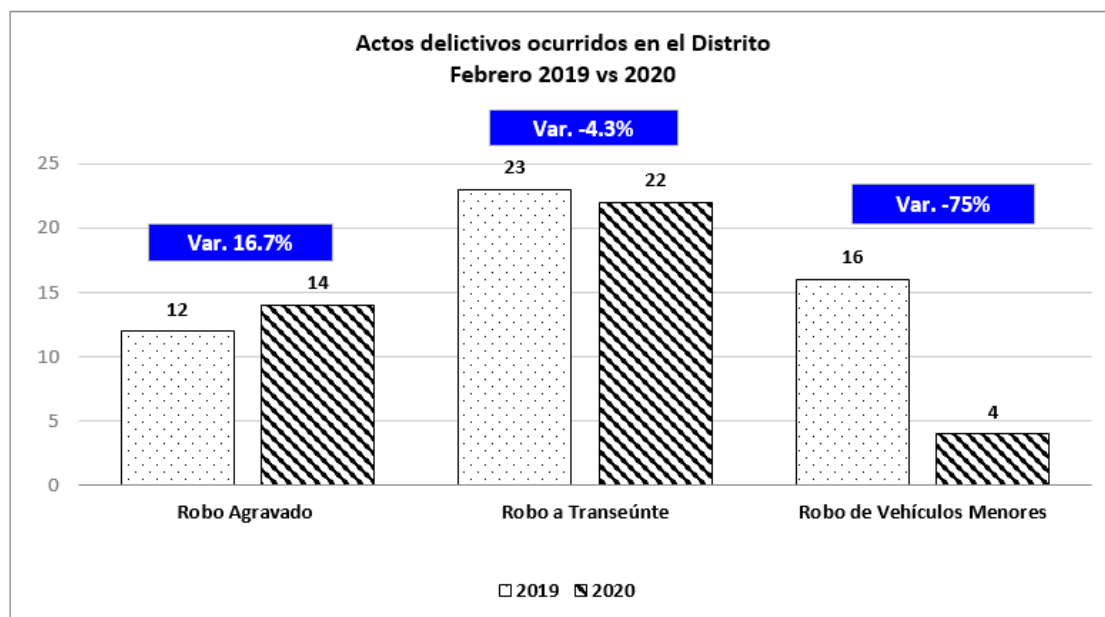
### 3. Indicador de incidencias delictivas:

En el mes de febrero del periodo 2020, el total de las incidencias delictivas se redujo en 15.5%, respecto al mismo mes del periodo anterior, pasando de 71 a 60 incidencias.

La Subgerencia de Serenazgo realizó acciones para contrarrestar los actos delictivos en el distrito dando como resultado en febrero del presente año una variación entre los principales actos delictivos de los cuales se presentó un incremento del 16.7% de robos agravados, una reducción del 4.3% en robo a transeúntes y una reducción del 75% en robo de vehículos menores en relación al periodo anterior.



FUENTE: Gerencia de Seguridad Ciudadana y Gestión de Riesgo de Desastres  
ELABORACIÓN: Subgerencia de Desarrollo Corporativo

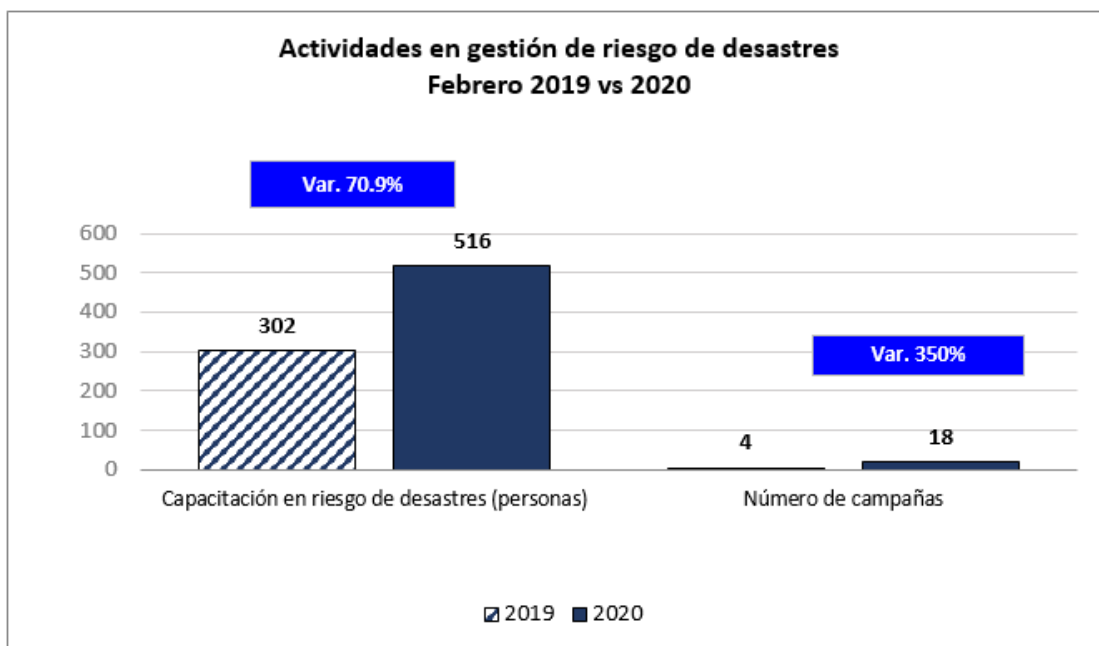


FUENTE: Gerencia de Seguridad Ciudadana y Gestión de Riesgo de Desastres  
ELABORACIÓN: Subgerencia de Desarrollo Corporativo

#### 4. Indicador de la gestión del riesgo de desastres:

Las actividades en gestión del riesgo de desastres están orientadas a la preparación y sensibilización de la población ante la eventualidad de ocurrencia de algún siniestro, para tal efecto, se desarrollaron capacitaciones, se ejecutaron simulacros de evacuación y se realizaron campañas de sensibilización dirigidos a los colegios, empresas y comunidad en general.

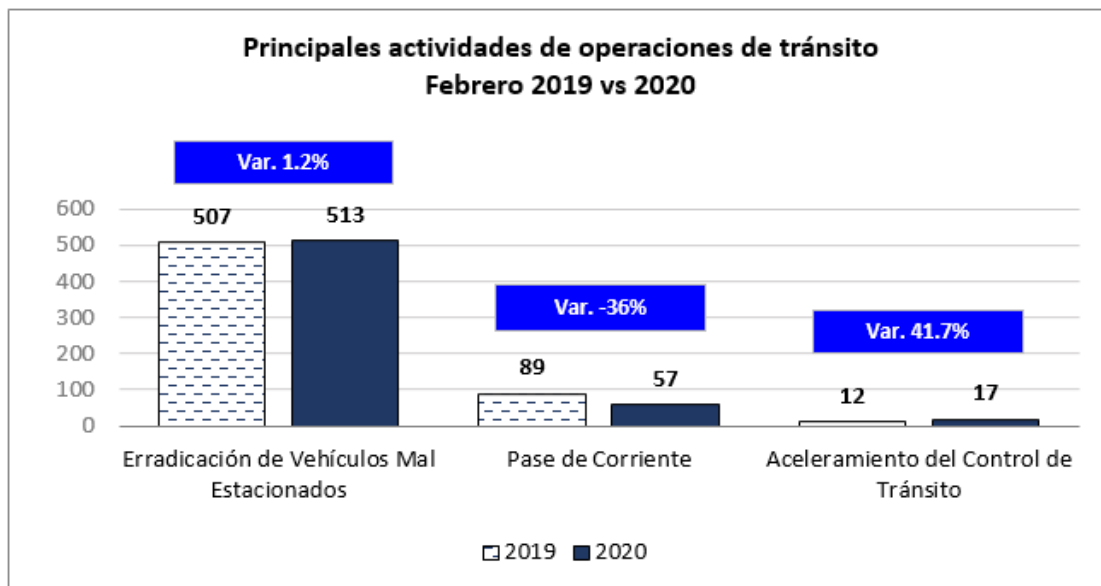
En el mes de febrero del periodo 2020 se capacitaron en riesgo de desastres a 516 personas, representando un crecimiento del 70.9% de las capacitaciones ejecutadas en el periodo anterior. Asimismo, se realizaron 18 campañas representando un crecimiento del 350% con respecto al mismo mes del periodo anterior.



FUENTE: Gerencia de Seguridad Ciudadana y Gestión de Riesgo de Desastres  
ELABORACIÓN: Subgerencia de Desarrollo Corporativo

## 5. Indicador de operaciones de tránsito

Las principales actividades de las operaciones del control de tránsito, muestran variaciones en febrero del periodo 2020 respecto a su similar del periodo 2019, en tal sentido, la erradicación de vehículos mal estacionados se incrementó en 1.2%, el pase de corriente se redujo en 36% y el aceleramiento del control de tránsito se incrementó en 41.7%.

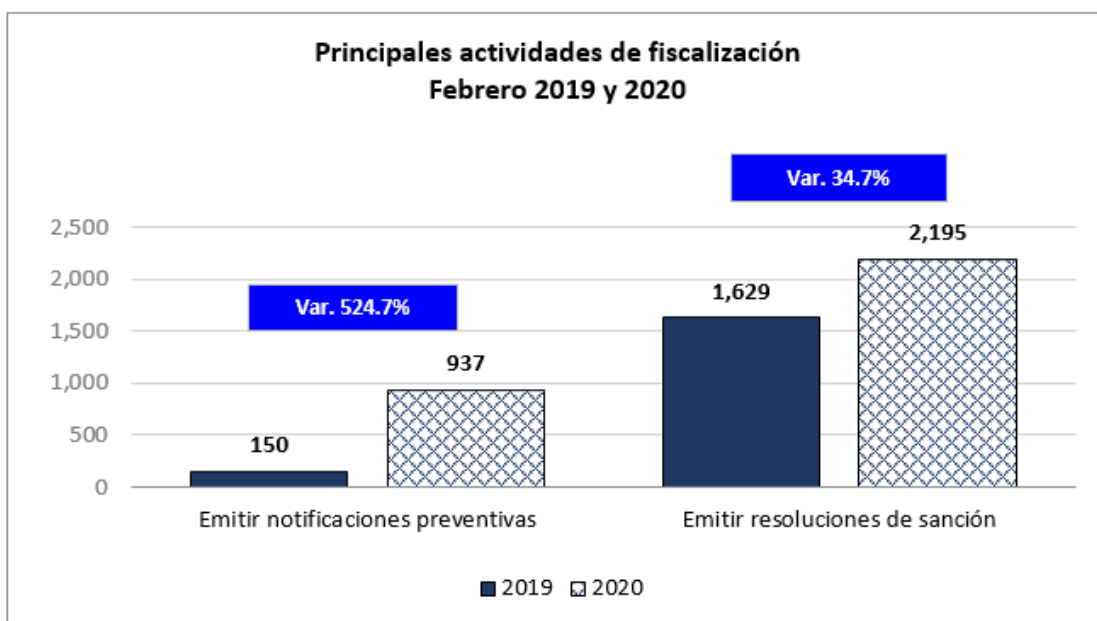


FUENTE: Gerencia de Desarrollo Urbano y Seguridad Vial – Subgerencia de Tránsito y Movilidad Urbana  
ELABORACIÓN: Subgerencia de Desarrollo Corporativo

## 6. Indicador de actividades de fiscalización

El área de fiscalización tiene como función hacer cumplir las disposiciones municipales relacionadas con el control urbano, publicidad exterior, las obras de edificación, las actividades comerciales, control sanitario, tenencia de animales, manejo de residuos sólidos, parques y jardines, obras municipales, control de tránsito de vehículos menores, comercio en la vía pública y los espectáculos públicos no deportivos que se realizan en el distrito.

Las principales actividades que realizan son las emisiones de notificaciones preventivas y emisiones de resoluciones de sanción, de las cuales la primera se incrementó en 524.7% y la última se incrementó un 34.7% respecto a su similar del periodo 2019.



FUENTE: Gerencia de Fiscalización Administrativa - Subgerencia de Operaciones de Fiscalización  
ELABORACIÓN: Subgerencia de Desarrollo Corporativo