



Municipalidad
de
San Isidro



“Año del Bicentenario del Perú: 200 años de Independencia”

ORDENANZA N° 538-MSI

EL ALCALDE DE SAN ISIDRO


POR CUANTO:

EL CONCEJO MUNICIPAL DE SAN ISIDRO




VISTOS: En Sesión Ordinaria de Concejo de la fecha, el Dictamen N° 018-2021-CAJLI/MSI de la Comisión de Asuntos Jurídicos, Laborales e Informática; el Dictamen N° 005-2021-CSCFGRD/MSI de la Comisión de Seguridad Ciudadana, Fiscalización y Gestión de Riesgo de Desastres; el Oficio N° D000052-2021-MML-GSGC del Responsable de la Secretaría Técnica del Comité Regional de Seguridad Ciudadana de Lima Metropolitana (CORESEC LM); el Informe Vía Remota N° 027-2021-14.00-GSCGRD/MSI de la Gerencia de Seguridad Ciudadana y Gestión del Riesgo de Desastres; el Informe Vía Remota N° 292-2021-0510-SPP-GPPDC/MSI de la Subgerencia de Planeamiento y Presupuesto; el Informe Vía Remota N° 054-2021-0500-GPPDC/MSI de la Gerencia de Planeamiento, Presupuesto y Desarrollo Corporativo; y el Informe Vía Remota N° 0134-2021-0400-GAJ/MSI de la Gerencia de Asesoría Jurídica; referidos al proyecto de Ordenanza que aprueba el Plan de Acción Distrital de Seguridad Ciudadana de San Isidro 2021; y,


CONSIDERANDO:




Que, los artículos 194° y 197° de la Constitución Política del Perú establecen que las municipalidades tienen autonomía política, económica y administrativa en los asuntos de su competencia, así como brindan servicios de seguridad ciudadana, con la cooperación de la Policía Nacional del Perú, conforme a Ley;



Que, mediante los artículos 3° y 4° de la Ley del Sistema Nacional de Seguridad Ciudadana, Ley N° 27933 y modificatorias, se creó el Sistema Nacional de Seguridad Ciudadana (SINASEC) como el sistema funcional encargado de asegurar el cumplimiento de las políticas públicas que orientan la intervención del Estado en materia de seguridad ciudadana, y se establece como instancias integrantes de dicho Sistema, al Consejo Nacional de Seguridad Ciudadana, Comités Regionales de Seguridad Ciudadana, Comités Provinciales de Seguridad Ciudadana y Comités Distritales de Seguridad Ciudadana; los que cuentan con una Secretaría Técnica;



Que, el artículo 16° de la citada Ley del Sistema Nacional de Seguridad Ciudadana, establece que el Comité Distrital de Seguridad Ciudadana está integrado por el Alcalde, quien lo preside, la autoridad política de mayor nivel de la localidad, los Comisarios de las Comisarías de la jurisdicción, un representante del Poder Judicial, un representante del Ministerio Público, el coordinador distrital de las juntas vecinales promovidas por la Policía Nacional del Perú y otras autoridades del Estado o representantes de las instituciones civiles que los miembros del Comité consideren conveniente incorporar;



Que, el artículo 17°, numeral 17.5, de la citada Ley, en concordancia con el artículo 28° del Reglamento de la Ley N° 27933, Ley del Sistema Nacional de Seguridad Ciudadana, aprobado por Decreto Supremo N° 011-2014-IN, modificada por Decreto Supremo N° 010-2019-IN, establece como función del Comité Distrital de Seguridad Ciudadana -CODISEC, la de proponer ante la Municipalidad Distrital la aprobación del Plan de Acción Distrital de Seguridad Ciudadana alineado al Plan de Acción Provincial de



“Año del Bicentenario del Perú: 200 años de Independencia”

Seguridad Ciudadana, elaborado bajo un enfoque de gestión por resultados e intercultural y articulado con los instrumentos del SINAPLAN;

Que, los artículos 46° y 47° del citado Reglamento de la Ley N° 27933, establecen que los planes de acción de seguridad ciudadana son los instrumentos de gestión que orientan el quehacer en materia de seguridad ciudadana en los ámbitos regional, provincial y distrital, y que para la formulación de los planes de acción distritales se tendrá en consideración el Plan Nacional de Seguridad Ciudadana, el Plan de Acción Regional de Seguridad Ciudadana y el Plan de Acción Provincial de Seguridad Ciudadana, los enfoques transversales en que se sustentan estos, los fenómenos y componentes de intervención priorizados, adaptándolos a la realidad del distrito; y deben estar alineados a los objetivos y metas de los Planes de Desarrollo Concertado de la Región;

Que, mediante Resolución Ministerial N° 2056-2019-IN se aprueba la Directiva N° 011-2019-IN-DGSC “Lineamientos técnicos y procedimientos para el diseño, formulación, aprobación, implementación, seguimiento y evaluación de los Planes de Acción Distrital de Seguridad Ciudadana”, con el objeto de establecer las disposiciones técnicas para que los Comités Distritales de Seguridad Ciudadana (CODISEC) diseñen, formulen, aprueben, implementen, realicen seguimiento y evalúen sus respectivos Planes de Acción Distritales de Seguridad Ciudadana en el marco de la implementación del Plan Nacional de Seguridad Ciudadana 2019-2023 y la normatividad vigente en la materia;

Que, a su vez, de acuerdo con los numerales 7.4, 7.5 y 7.6 de la precitada Directiva N° 011-2019-IN-DGSC, la Secretaría Técnica del CODISEC remite la propuesta del Plan de Acción Distrital de Seguridad Ciudadana a los miembros del CODISEC para su validación, así como, que declarada la propuesta del Plan de Acción Distrital de Seguridad Ciudadana (PADSC) “Apta para la Implementación”, por parte de la Secretaría Técnica de COPROSEC, el Presidente del CODISEC propone al Concejo Municipal su aprobación mediante Ordenanza;

Que, en este contexto, mediante el documento del visto, la Gerencia de Seguridad Ciudadana y Gestión del Riesgo de Desastres, en su calidad de Secretaría Técnica del CODISEC, remite el “Plan de Acción Distrital de Seguridad Ciudadana de San Isidro 2021”, el mismo que ha sido validado por el Comité Distrital de Seguridad Ciudadana - CODISEC San Isidro mediante Acta del 16 de setiembre de 2020, y declarado “Apto para su Implementación”, por el Comité Regional de Seguridad Ciudadana de Lima Metropolitana - CORESEC LM, por encontrarse alineado al Plan de Acción Regional de Seguridad Ciudadana 2021 de Lima Metropolitana y al Plan Nacional de Seguridad Ciudadana 2019-2023, según el Oficio N° D000052-2021-MML-GSGC del Responsable de la Secretaría Técnica del Comité Regional de Seguridad Ciudadana de Lima Metropolitana (CORESEC LM), que adjunta el Informe Técnico N° 103-2020-MML-GSGC-STCSC-EPPSC del Coordinador General de dicha Secretaría Técnica;

Que, a su vez, con los informes del visto, la Gerencia de Planeamiento, Presupuesto y Desarrollo Corporativo, y la Subgerencia de Planeamiento y Presupuesto emiten opinión favorable, señalando que la matriz de articulación del Plan de Acción Distrital de Seguridad Ciudadana de San Isidro 2021 cumple con las condiciones establecidas en la Directiva N° 011-2019-IN/DGSC, y se financia con el presupuesto asignado al Programa Presupuestal 030 Reducción de delitos y faltas que afectan la seguridad ciudadana, teniendo como proyectos del programa los rubros de “Patrullaje por Sector” y “Comunidad organizada a favor de la Seguridad Ciudadana”;



Municipalidad
de
San Isidro

“Año del Bicentenario del Perú: 200 años de Independencia”

Que, por tales consideraciones, contando con las opiniones favorables de la Gerencia de Seguridad Ciudadana y Gestión del Riesgo de Desastres; Gerencia de Planeamiento, Presupuesto y Desarrollo Corporativo; Subgerencia de Planeamiento y Presupuesto; y, Gerencia de Asesoría Jurídica, mediante los documentos del visto, corresponde la aprobación, mediante Ordenanza, del Plan de Acción Distrital de Seguridad Ciudadana de San Isidro 2021;

Estando a lo expuesto, y en uso de las facultades conferidas por el numeral 8 del artículo 9°, artículo 39° y el artículo 40° de la Ley N° 27972, Ley Orgánica de Municipalidades, el Concejo Municipal, por mayoría, y con la dispensa del trámite de su lectura y aprobación del Acta, aprobó la siguiente:



ORDENANZA QUE APRUEBA EL PLAN DE ACCIÓN DISTRITAL DE SEGURIDAD CIUDADANA DE SAN ISIDRO 2021

ARTÍCULO PRIMERO.- APROBAR el PLAN DE ACCIÓN DISTRITAL DE SEGURIDAD CIUDADANA DE SAN ISIDRO 2021; validado por el Comité Distrital de Seguridad Ciudadana - CODISEC de San Isidro, y declarado “Apto para su Implementación” por el Comité Regional de Seguridad Ciudadana de Lima Metropolitana - CORESEC LM; el mismo que como Anexo forma parte integrante de la presente Ordenanza.



ARTÍCULO SEGUNDO.- ENCARGAR el cumplimiento de la presente Ordenanza, a la Gerencia de Seguridad Ciudadana y Gestión del Riesgo de Desastres; Gerencia de Planeamiento, Presupuesto y Desarrollo Corporativo; y, demás unidades orgánicas competentes.

ARTÍCULO TERCERO.- ENCARGAR a la Secretaria General, la publicación de la presente Ordenanza en el diario oficial “El Peruano”, y a la Gerencia de Comunicaciones e Imagen Institucional, su publicación en el portal institucional de la Municipalidad de San Isidro: www.munisanisidro.gob.pe.



POR TANTO:

Mando se registre, comuniqué, publique y cumpla.

Dado en San Isidro a los 28 días del mes de abril de 2021.



MUNICIPALIDAD DE SAN ISIDRO

ERICK ARIAS VENTOCILLA
Secretario General



MUNICIPALIDAD DE SAN ISIDRO

AUGUSTO CACERES VIÑAS
Alcalde

Que, estando a lo señalado en los Informes mencionados y las disposiciones legales citadas, se recomienda la aprobación Ordenanza Municipal que aprueba la reducción del 50% del pago de los derechos de tramitación por la celebración de matrimonio civil durante el Estado de Emergencia Nacional.

ESTANDO A LO EXPUESTO Y CONFORME A LAS ATRIBUCIONES CONFERIDAS POR LOS ARTÍCULOS 9º, 39º Y 41º DE LA LEY N° 27972, LEY ORGÁNICA DE MUNICIPALIDADES, CON EL VOTO POR UNANIMIDAD DE LOS SEÑORES MIEMBROS DEL CONCEJO MUNICIPAL Y CON LA DISPENSA DEL TRÁMITE DE LECTURA Y APROBACIÓN DEL ACTA, SE APROBÓ LO SIGUIENTE:

ORDENANZA MUNICIPAL N° 294-2021/MDP QUE APRUEBA LA REDUCCIÓN DEL 50% DEL PAGO DE LOS DERECHOS DE TRAMITACIÓN POR LA CELEBRACIÓN DE MATRIMONIO CIVIL DURANTE EL ESTADO DE EMERGENCIA NACIONAL

Artículo Primero.- OBJETIVO.- Reducir el 50% del pago de los derechos de tramitación por la celebración de matrimonio civil durante el Estado de Emergencia Nacional, siendo política de la actual gestión promover la unión familiar en el marco de las funciones de carácter social y comunal que de acuerdo a Ley le corresponde a la municipalidad en su calidad de gobierno local, buscando de este modo contribuir a la consolidación de la familia como célula básica de la sociedad, a través del otorgamiento de facilidades a los vecinos del distrito de Pucusana.

Artículo Segundo.- ALCANCE.- El beneficio es aplicable a todas las solicitudes de celebración de matrimonio civil que se presenten ante la Secretaría General de la Municipalidad Distrital de Pucusana después del día siguiente de la publicación de la presente Ordenanza en el Diario Oficial El Peruano.

Artículo Tercero.- REDUCCIÓN DEL 50% DEL COSTO DE LOS DERECHOS DE TRAMITACIÓN.- Que, de acuerdo al Texto Único de Procedimientos Administrativos -TUPA- vigente de la Entidad Edil los derechos de tramitación comprenden lo siguiente:

- 3.1.- Orden N° 09 – Apertura de Expediente Matrimonial – S/. 46.00 incluido el pago por derecho de tramitación - con el descuento el monto sería de S/. 23.00.
- 3.2.- Orden N° 10 – Ceremonia en el recinto municipal – en horas de labores S/. 70.00 – con el descuento el monto sería S/. 35.00.
- 3.3.- Orden N° 10 – Ceremonia en el recinto municipal – fuera de horas de labores S/. 180.00 – con el descuento el monto sería S/. 90.00.
- 3.4.- Orden N° 11 – Ceremonia fuera del recinto municipal en el distrito S/. 500.00 – con el descuento el monto sería S/. 250.00.
- 3.5.- Orden N° 11 – Ceremonia fuera del recinto municipal y fuera del distrito S/. 800.00 – con el descuento el monto sería S/. 400.00.

Artículo Cuarto.- VIGENCIA.- La presente Ordenanza entrará en vigencia a partir del día siguiente a su publicación en el Diario Oficial El Peruano hasta por un plazo de 30 días.

DISPOSICIONES FINALES

Primera.- FACÚLTESE a la señora Alcaldesa para que, mediante Decreto de Alcaldía, dicte las medidas reglamentarias necesarias para la adecuada aplicación de la presente Ordenanza y prorogue su fecha de vigencia, de ser el caso.

Segunda.- DERÓGUESE toda norma que se oponga a la presente.

LIDIA AMÉRICA CARRILLO VELIZ
 Alcaldesa

1950778-1

MUNICIPALIDAD DE PUENTE PIEDRA

Aprueban beneficios tributarios por el pago de tributos municipales y multas administrativas en el distrito de Puente Piedra

ORDENANZA N° 395-MDPP

Puente Piedra, 30 de abril de 2021

EL CONCEJO DE LA MUNICIPALIDAD DISTRITAL DE PUENTE PIEDRA

VISTO: En Sesión Ordinaria de la fecha ha dado la siguiente Ordenanza;

CONSIDERANDO:

Que, la Municipalidad de Puente Piedra informa que existiendo una coyuntura que afecta a todos los peruanos, es necesario ejecutar diversas medidas permitiendo que el impacto causado en la economía de los contribuyentes sea menor, pero que a su vez no disminuya el índice de la recaudación por el pago de deudas tributarias y no tributarias;

ORDENANZA QUE ESTABLECE BENEFICIOS POR EL PAGO DE TRIBUTOS MUNICIPALES Y MULTAS ADMINISTRATIVAS EN EL DISTRITO DE PUENTE PIEDRA

Artículo Primero.- APROBAR los beneficios tributarios por el pago de tributos municipales y multas administrativas en el distrito de Puente Piedra, que como anexo I forma parte de la presente Ordenanza.

Artículo Segundo.- FACULTAR al señor Alcalde, para que, mediante Decreto de Alcaldía, de ser necesario, dicte normas complementarias a lo dispuesto en la presente Ordenanza.

Artículo Tercero.- DISPONER, a partir de la fecha, la publicación en el Portal Web Institucional de la Municipalidad Distrital de Puente Piedra (www.munipuentepiedra.gob.pe) del anexo 1 de la presente Ordenanza.

Artículo Cuarto.- ENCARGAR el cumplimiento de la presente Ordenanza a la Gerencia de Administración Tributaria, y su difusión a la Gerencia de Administración y Finanzas y a la Subgerencia de Secretaría General.

Regístrese, comuníquese y cúmplase.

RENNÁN SANTIAGO ESPINOZA VENEGAS
 Alcalde

1950563-1

MUNICIPALIDAD DE SAN ISIDRO

Aprueban el Plan de Acción Distrital de Seguridad Ciudadana de San Isidro 2021

ORDENANZA N° 538-MSI

EL ALCALDE DE SAN ISIDRO

POR CUANTO:

EL CONCEJO MUNICIPAL DE SAN ISIDRO

VISTOS: En Sesión Ordinaria de Concejo de la fecha, el Dictamen N° 018-2021-CAJLI/MSI de la Comisión de Asuntos Jurídicos, Laborales e Informática; el Dictamen N° 005-2021-CSCFGRD/MSI de la Comisión de Seguridad Ciudadana, Fiscalización y Gestión de Riesgo de Desastres; el Oficio N° D000052-2021-MML-GSGC del Responsable de la Secretaría Técnica del Comité Regional de Seguridad Ciudadana de Lima

Metropolitana (CORESEC LM); el Informe Vía Remota N° 027-2021-14.00-GSCGRD/MSI de la Gerencia de Seguridad Ciudadana y Gestión del Riesgo de Desastres; el Informe Vía Remota N° 292-2021-0510-SPP-GPPDC/MSI de la Subgerencia de Planeamiento y Presupuesto; el Informe Vía Remota N° 054-2021-0500-GPPDC/MSI de la Gerencia de Planeamiento, Presupuesto y Desarrollo Corporativo; y el Informe Vía Remota N° 0134-2021-0400-GAJ/MSI de la Gerencia de Asesoría Jurídica; referidos al proyecto de Ordenanza que aprueba el Plan de Acción Distrital de Seguridad Ciudadana de San Isidro 2021; y,

CONSIDERANDO:

Que, los artículos 194° y 197° de la Constitución Política del Perú establecen que las municipalidades tienen autonomía política, económica y administrativa en los asuntos de su competencia, así como brindan servicios de seguridad ciudadana, con la cooperación de la Policía Nacional del Perú, conforme a Ley;

Que, mediante los artículos 3° y 4° de la Ley del Sistema Nacional de Seguridad Ciudadana, Ley N° 27933 y modificatorias, se creó el Sistema Nacional de Seguridad Ciudadana (SINASEC) como el sistema funcional encargado de asegurar el cumplimiento de las políticas públicas que orientan la intervención del Estado en materia de seguridad ciudadana, y se establece como instancias integrantes de dicho Sistema, al Consejo Nacional de Seguridad Ciudadana, Comités Regionales de Seguridad Ciudadana, Comités Provinciales de Seguridad Ciudadana y Comités Distritales de Seguridad Ciudadana; los que cuentan con una Secretaría Técnica;

Que, el artículo 16° de la citada Ley del Sistema Nacional de Seguridad Ciudadana, establece que el Comité Distrital de Seguridad Ciudadana está integrado por el Alcalde, quien lo preside, la autoridad política de mayor nivel de la localidad, los Comisarios de las Comisarias de la jurisdicción, un representante del Poder Judicial, un representante del Ministerio Público, el coordinador distrital de las juntas vecinales promovidas por la Policía Nacional del Perú y otras autoridades del Estado o representantes de las instituciones civiles que los miembros del Comité consideren conveniente incorporar;

Que, el artículo 17°, numeral 17.5, de la citada Ley, en concordancia con el artículo 28° del Reglamento de la Ley N° 27933, Ley del Sistema Nacional de Seguridad Ciudadana, aprobado por Decreto Supremo N° 011-2014-IN, modificada por Decreto Supremo N° 010-2019-IN, establece como función del Comité Distrital de Seguridad Ciudadana -CODISEC, la de proponer ante la Municipalidad Distrital la aprobación del Plan de Acción Distrital de Seguridad Ciudadana alineado al Plan de Acción Provincial de Seguridad Ciudadana, elaborado bajo un enfoque de gestión por resultados e intercultural y articulado con los instrumentos del SINAPLAN;

Que, los artículos 46° y 47° del citado Reglamento de la Ley N° 27933, establecen que los planes de acción de seguridad ciudadana son los instrumentos de gestión que orientan el quehacer en materia de seguridad ciudadana en los ámbitos regional, provincial y distrital, y que para la formulación de los planes de acción distritales se tendrá en consideración el Plan Nacional de Seguridad Ciudadana, el Plan de Acción Regional de Seguridad Ciudadana y el Plan de Acción Provincial de Seguridad Ciudadana, los enfoques transversales en que se sustentan estos, los fenómenos y componentes de intervención priorizados, adaptándolos a la realidad del distrito; y deben estar alineados a los objetivos y metas de los Planes de Desarrollo Concertado de la Región;

Que, mediante Resolución Ministerial N° 2056-2019-IN se aprueba la Directiva N° 011-2019-IN-DGSC "Lineamientos técnicos y procedimientos para el diseño, formulación, aprobación, implementación, seguimiento y evaluación de los Planes de Acción Distrital de Seguridad Ciudadana", con el objeto de establecer las disposiciones técnicas para que los Comités Distritales de Seguridad Ciudadana (CODISEC) diseñen, formulen, aprueben, implementen, realicen seguimiento y evalúen sus respectivos Planes de Acción Distritales de Seguridad Ciudadana en el marco de la implementación del Plan

Nacional de Seguridad Ciudadana 2019-2023 y la normatividad vigente en la materia;

Que, a su vez, de acuerdo con los numerales 7.4, 7.5 y 7.6 de la precitada Directiva N° 011-2019-IN-DGSC, la Secretaría Técnica del CODISEC remite la propuesta del Plan de Acción Distrital de Seguridad Ciudadana a los miembros del CODISEC para su validación, así como, que declarada la propuesta del Plan de Acción Distrital de Seguridad Ciudadana (PADSC) "Apta para la Implementación", por parte de la Secretaría Técnica de COPROSEC, el Presidente del CODISEC propone al Concejo Municipal su aprobación mediante Ordenanza;

Que, en este contexto, mediante el documento del visto, la Gerencia de Seguridad Ciudadana y Gestión del Riesgo de Desastres, en su calidad de Secretaría Técnica del CODISEC, remite el "Plan de Acción Distrital de Seguridad Ciudadana de San Isidro 2021", el mismo que ha sido validado por el Comité Distrital de Seguridad Ciudadana - CODISEC San Isidro mediante Acta del 16 de setiembre de 2020, y declarado "Apto para su Implementación", por el Comité Regional de Seguridad Ciudadana de Lima Metropolitana - CORESEC LM, por encontrarse alineado al Plan de Acción Regional de Seguridad Ciudadana 2021 de Lima Metropolitana y al Plan Nacional de Seguridad Ciudadana 2019-2023, según el Oficio N° D000052-2021-MML-GSGC del Responsable de la Secretaría Técnica del Comité Regional de Seguridad Ciudadana de Lima Metropolitana (CORESEC LM), que adjunta el Informe Técnico N° 103-2020-MML-GSGC-STCSC-EPPSC del Coordinador General de dicha Secretaría Técnica;

Que, a su vez, con los informes del visto, la Gerencia de Planeamiento, Presupuesto y Desarrollo Corporativo, y la Subgerencia de Planeamiento y Presupuesto emiten opinión favorable, señalando que la matriz de articulación del Plan de Acción Distrital de Seguridad Ciudadana de San Isidro 2021 cumple con las condiciones establecidas en la Directiva N° 011-2019-IN/DGSC, y se financia con el presupuesto asignado al Programa Presupuestal 030 Reducción de delitos y faltas que afectan la seguridad ciudadana, teniendo como proyectos del programa los rubros de "Patrullaje por Sector" y "Comunidad organizada a favor de la Seguridad Ciudadana";

Que, por tales consideraciones, contando con las opiniones favorables de la Gerencia de Seguridad Ciudadana y Gestión del Riesgo de Desastres; Gerencia de Planeamiento, Presupuesto y Desarrollo Corporativo; Subgerencia de Planeamiento y Presupuesto; y, Gerencia de Asesoría Jurídica, mediante los documentos del visto, corresponde la aprobación, mediante Ordenanza, del Plan de Acción Distrital de Seguridad Ciudadana de San Isidro 2021;

Estando a lo expuesto, y en uso de las facultades conferidas por el numeral 8 del artículo 9°, artículo 39° y el artículo 40° de la Ley N° 27972, Ley Orgánica de Municipalidades, el Concejo Municipal, por mayoría, y con la dispensa del trámite de su lectura y aprobación del Acta, aprobó la siguiente:

ORDENANZA QUE APRUEBA EL PLAN DE ACCIÓN DISTRICTAL DE SEGURIDAD CIUDADANA DE SAN ISIDRO 2021

Artículo Primero.- APROBAR el PLAN DE ACCIÓN DISTRICTAL DE SEGURIDAD CIUDADANA DE SAN ISIDRO 2021; validado por el Comité Distrital de Seguridad Ciudadana - CODISEC de San Isidro, y declarado "Apto para su Implementación" por el Comité Regional de Seguridad Ciudadana de Lima Metropolitana - CORESEC LM; el mismo que como Anexo forma parte integrante de la presente Ordenanza.

Artículo Segundo.- ENCARGAR el cumplimiento de la presente Ordenanza, a la Gerencia de Seguridad Ciudadana y Gestión del Riesgo de Desastres; Gerencia de Planeamiento, Presupuesto y Desarrollo Corporativo; y, demás unidades orgánicas competentes.

Artículo Tercero.- ENCARGAR a la Secretaría General, la publicación de la presente Ordenanza en el diario oficial "El Peruano", y a la Gerencia de Comunicaciones e Imagen Institucional, su publicación en

el portal institucional de la Municipalidad de San Isidro: www.munisanisidro.gob.pe.

POR TANTO:

Mando se registre, comunique, publique y cumpla.

Dado en San Isidro a los 28 días del mes de abril de 2021.

AUGUSTO CACERES VIÑAS
Alcalde

1950413-1

Aprueban el Programa de Vigilancia y Monitoreo de la Contaminación Sonora en el distrito de San Isidro, Año 2021

**DECRETO DE ALCALDÍA
N° 012-2021-ALC/MSI**

San Isidro, 30 de abril del 2021

EL ALCALDE DE SAN ISIDRO

VISTOS: El Pase N° 156-2021-1600-GDAS/MSI de la Gerencia de Desarrollo Ambiental Sostenible; el Informe N° 153-2021-1620-SGA-GDAS/MSI de la Subgerencia de Gestión Ambiental; el Informe Vía Remota N° 078-2021-0500-GPPDC/MSI de la Gerencia de Planeamiento, Presupuesto y Desarrollo Corporativo; y, el Informe Vía Remota N° 395-2021-0510-GPPDC/MSI de la Subgerencia de Planeamiento y Presupuesto; y,

CONSIDERANDO:

Que, el artículo 194° de la Constitución Política del Perú, modificado por Ley N° 30305, establece que las municipalidades distritales son órganos de gobierno local, con autonomía política, económica y administrativa en los asuntos de su competencia;

Que, el artículo IV del Título Preliminar y el artículo 80°, numerales 3 y 3.4, de la Ley Orgánica de Municipalidades, Ley N° 27972 y modificatorias, señalan que los gobiernos locales promueven el desarrollo integral, sostenible y armónico de su circunscripción; y que las municipalidades distritales, en materia de saneamiento, salubridad y salud, ejercen la función exclusiva de fiscalizar y realizar labores de control respecto de la emisión de ruidos;

Que, el artículo VI del Título Preliminar y el artículo 115°, numeral 115.2, de la Ley N° 28611, Ley General del Ambiente, establecen que la gestión ambiental tiene como objetivos prioritarios, prevenir, vigilar y evitar la degradación ambiental, y que los gobiernos locales son responsables de normar y controlar los ruidos y vibraciones originados por las actividades domésticas y comerciales, así como por las fuentes móviles, debiendo establecer la normativa respectiva sobre la base de los Estándares de Calidad Ambiental – ECA;

Que, a su vez, los artículos 12° y 14° del Reglamento de Estándares Nacionales de Calidad Ambiental para Ruido aprobado por Decreto Supremo N° 085-2003-PCM, prescriben que las Municipalidades Provinciales elaborarán planes de acción para la prevención y control de la contaminación sonora con el objeto de establecer las políticas, estrategias y medidas necesarias para no exceder los Estándares Nacionales de Calidad Ambiental de Ruido; debiendo las Municipalidades Distritales emprender acciones de acuerdo con los lineamientos del Plan de Acción Provincial, así como que la vigilancia y monitoreo de la contaminación sonora en el ámbito local es una actividad a cargo de las municipalidades provinciales y distritales de acuerdo a sus competencias;

Que, por su parte, mediante Ordenanza Metropolitana para la Prevención y Control de la Contaminación Sonora, Ordenanza N° 1965-MML, se

establece el marco normativo metropolitano aplicable a las acciones de prevención y control de la contaminación sonora de competencia municipal, en la jurisdicción de la provincia de Lima, señalándose en sus artículos 8°, numeral 3, y 13°, que las Municipalidades Distritales tienen la función de elaborar el Programa Local de Vigilancia y Monitoreo de la Contaminación Sonora de su jurisdicción; instrumento de control en materia de ruido ambiental que las municipalidades distritales utilizan para la prevención de la contaminación sonora; el cual se elabora de forma anual y se aprueba por Decreto de Alcaldía, debiéndose remitir una copia a la Municipalidad Metropolitana de Lima;

Que, mediante Resolución de Alcaldía N° 098 del 13 de marzo de 2020, se aprobó el Plan Anual de Evaluación y Fiscalización Ambiental - PLANEFA 2021 de la Municipalidad de San Isidro, el cual tiene como objetivo general programar las acciones de evaluación y supervisión ambiental durante el año 2021 en la Municipalidad de San Isidro, y entre sus objetivos específicos se encuentra el ejecutar acciones de vigilancia y control de la contaminación ambiental (calidad de ruido, entre otros) proveniente de fuentes móviles y fuentes fijas, a nivel distrital y en zonas prioritarias del distrito;

Que, en este contexto, con los documentos del visto, la Gerencia de Desarrollo Ambiental Sostenible y la Subgerencia de Gestión Ambiental remiten la propuesta del Programa de Vigilancia y Monitoreo de la Contaminación Sonora en el distrito de San Isidro para el año 2021, elaborada de acuerdo con sus competencias previstas en los artículos 108°, literal g), y 111°, literal k), del Reglamento de Organización y Funciones - ROF, aprobado por Ordenanza N° 505-MSI, y cuenta con la opinión técnica favorable de Gerencia de Planeamiento, Presupuesto y Desarrollo Corporativo, y Subgerencia de Planeamiento y Presupuesto, según los informes del visto, señalando que cumple la estructura mínima establecida en el artículo 13° de la Ordenanza N° 1965-MML, que las actividades programadas se encuentran debidamente financiadas al estar consideradas en el Plan Operativo Institucional 2021, y sus objetivos están articulados con los objetivos del Plan Estratégico Institucional 2020-2023;

Que, por tales consideraciones, estando a lo opinado por la Gerencia de Asesoría Jurídica mediante el Informe Vía Remota N° 0165-2021-0400-GAJ/MSI, y las opiniones favorables de la Gerencia de Desarrollo Ambiental Sostenible; Subgerencia de Gestión Ambiental; Gerencia de Planeamiento, Presupuesto y Desarrollo Corporativo; y, Subgerencia de Planeamiento y Presupuesto; corresponde la aprobación del Programa de Vigilancia y Monitoreo de la Contaminación Sonora en el distrito de San Isidro para el año 2021; y,

En uso de las facultades establecidas en el numeral 6) del artículo 20°, y los artículos 39° y 42° de la Ley N° 27972, Ley Orgánica de Municipalidades.

DECRETA:

Artículo Primero.- APROBAR el Programa de Vigilancia y Monitoreo de la Contaminación Sonora en el distrito de San Isidro, Año 2021; el mismo que como Anexo forma parte integrante del presente Decreto.

Artículo Segundo.- ENCARGAR a la Gerencia de Desarrollo Ambiental Sostenible, a través de la Subgerencia de Gestión Ambiental, el cumplimiento del presente Decreto; y, a la Secretaría General la publicación en el Diario Oficial El Peruano y a la Gerencia de Comunicaciones e Imagen Institucional en el portal institucional de la Municipalidad de San Isidro: (www.munisanisidro.gob.pe).

Regístrese, comuníquese, publíquese y cúmplase.

AUGUSTO CACERES VIÑAS
Alcalde

1950411-1



Municipalidad
de
San Isidro

PLAN DE ACCIÓN DISTRITAL DE SEGURIDAD CIUDADANA DE SAN ISIDRO - 2021

**COMITÉ
DISTRITAL DE
SEGURIDAD
CIUDADANA**



PRESENTACIÓN

El Plan de Acción Distrital de Seguridad Ciudadana 2021 del Distrito de San Isidro, es el instrumento de gestión en materia de seguridad ciudadana que orienta el que hacer de las instituciones públicas y privadas, la sociedad civil organizada y la comunidad bajo los enfoques establecidos en el PNSC 2019 –2023, teniendo un horizonte temporal de un año. El Plan de Acción Distrital de Seguridad Ciudadana se alinea al Plan de Acción Regional de Seguridad Ciudadana de Lima Metropolitana en el marco conceptual de la propuesta de Plan Nacional de Seguridad Ciudadana 2019-2023 se adopta un concepto amplio de seguridad ciudadana, entendida como “una condición objetiva y subjetiva donde los individuos se encuentran libres de violencia o amenaza física o psicológica, o de despojos intencional de su patrimonio”. “Sin duda alguna, la seguridad y convivencia ciudadana son componentes inherentes al desarrollo humano. El temor y la desconfianza resultantes de la violencia y la inseguridad constituyen un obstáculo al crecimiento económico y al desarrollo humano y social de las comunidades.

De otro lado, el reglamento de la Ley N° 27933 Ley del Sistema Nacional de Seguridad Ciudadana, establece que es la seguridad ciudadana es la acción integrada, multisectorial e intergubernamental, con base territorial y articulada que desarrolla el Estado con la colaboración con la ciudadanía, con la finalidad de asegurar su protección y convivencia pacífica a través de la prevención, control y erradicación de la violencia, delitos, faltas y contravenciones; así como la utilización pacífica de las vías y espacios públicos, la rehabilitación y restauración social y atención de las víctimas.



MUNICIPALIDAD DE SAN ISIDRO

AUGUSTO CACERES VIÑAS
Alcalde



Contenido

| | |
|--|-----|
| CAPITULO I. DIAGNÓSTICO | 4 |
| 1.1 DEFINICIÓN DEL PROBLEMA | 5 |
| 1.2 MARCO CONCEPTUAL Y NORMATIVO | 5 |
| 1.3 ENFOQUES PARA ABORDAR EL PROBLEMA QUE AFECTA A LA SEGURIDAD CIUDADANA | 12 |
| a) Enfoque Transversal de Salud Pública | 12 |
| b) Enfoque transversal de focalización territorial y de fenómenos..... | 13 |
| c) Enfoque transversal de articulación interinstitucional | 14 |
| d) Enfoque transversal de género..... | 15 |
| e) Enfoque de Gestión por Resultado | 16 |
| f) Enfoque de interculturalidad | 16 |
| d) Enfoque transversal de presupuesto, seguimiento y evaluación..... | 16 |
| 1.4 SITUACIÓN ACTUAL DE LA SEGURIDAD CIUDADANA | 18 |
| 1.5 EL FUTURO DESEADO AL 2023..... | 149 |
| CAPITULO II. MARCO ESTRATEGICO DEL PLAN DISTRITAL..... | 151 |
| 2.1 COMPONENTES..... | 152 |
| 2.2 OBJETIVOS ESTRATÉGICOS Y OBJETIVOS ESPECÍFICOS | 154 |
| 2.3 ACTIVIDADES OPERATIVAS | 155 |
| 2.4 INDICADOR, LÍNEA DE BASE y META..... | 156 |
| 2.7 CRONOGRAMA | 156 |





CAPITULO I. DIAGNÓSTICO





1.1 DEFINICIÓN DEL PROBLEMA PÚBLICO

San Isidro es uno de los **43 distritos** de Lima Metropolitana y es parte de la mancomunidad Lima Centro 2, que posee características propias de índole social, demográfica y cultural; tanto como factores de riesgo que generan índices de victimización y percepción de inseguridad.

La inseguridad ciudadana es uno de los problemas que más afecta a los diferentes segmentos del distrito. Resaltan la modalidad delictiva de robo, la cual se ha disminuido a diferencia de año anterior en un 6% en relación con el 2019 siendo el robo agravado cometido por las bandas de raqueteros quienes armados y empleando vehículos de gama alta han recorrido el distrito en forma encubierta para lograr sus ilícitos, y esto se produce debido a que la estrategia de vigilancia y respuesta rápida a la delincuencia es insuficiente.

El problema de la seguridad no tiene un único responsable, sino que requiere de la coordinación de diferentes actores (Gobierno local, PNP, Sociedad Civil, etc.); en general, el distrito es víctima de delincuencia que proviene de otros distritos; por ello, se necesita pensar en estrategias que incidan sobre los factores de riesgo social existentes en otros distritos, particularmente en Surquillo y Lince que poseen una considerable población con inclinación criminógena de acuerdo a un estudio del IDL, Si bien San Isidro cuenta con establecimientos para los servicios policiales, de Serenazgo las 24 horas.

En ese sentido se está reforzando los límites con los otros distritos vecinos para poder reducir el índice delictivo que más aqueja a nuestro distrito, ya que somos un distrito comercial en la cual se recibe a diario una gran cantidad de visitantes por el ámbito laboral es que es un punto muy importante, es ese sentido la Municipalidad une esfuerzos para salvaguardar la tranquilidad de la población, así mismo articular esfuerzos con todas las Instituciones relacionadas a combatir este flagelo ser más verticales y tomar acciones en el acto.

La problemática distrital, con sus componentes de delincuencia, violencia y situación sanitaria, han determinado modificaciones en el estilo de vida, en especial dadas las medidas de cuarentena y de distanciamiento social, que afectan en la vida familiar y el aspecto laboral que han precisado acciones gubernamentales para la reactivación económica.

1.2 MARCO CONCEPTUAL Y NORMATIVO

MARCO CONCEPTUAL

La Seguridad Ciudadana.

Es muy complejo el concepto de "Seguridad Ciudadana", para poder realizar un buen desarrollo de lo que conlleva este tema, ver muy a detalle sus factores, su característica y su objetivo, se detalla los siguientes conceptos de acuerdo a las



normas vigentes.

Para mayores elementos de juicio, estos conceptos se hallan en el Plan Nacional de Seguridad Ciudadana 2019 -2023, Ley N° 27933, Ley del Sistema Nacional de Seguridad Ciudadana y su modificatoria, Decreto Supremos N° 011-2014-IN y Decreto Supremo N° 010-2019-IN y la Directiva N.° 011 -2019 -IN -DGSC.

PNSC 2019 –2023

El PNSC 2019 –2023 adopta un concepto amplio de seguridad ciudadana, entendida como una condición objetiva y subjetiva donde los individuos se encuentran libres de violencia o amenaza física o psicológica, o de despojo intencional de su patrimonio (PNUD, 2006). Bajo un enfoque de derechos humanos y seguridad humana que busca mejorar las condiciones de ciudadanía democrática y ubica a “la persona humana” como sujetos de derechos (CIDH, 2009).

Reglamento de la Ley N° 27933 y sus modificatorias

Artículo 3.-Definiciones

Seguridad Ciudadana: Es la acción integrada y articulada que desarrolla el Estado, en sus tres niveles de gobierno, con la participación del sector privado, la sociedad civil organizada y la ciudadanía, destinada a asegurar la convivencia pacífica, la erradicación de la violencia en cualquiera de sus manifestaciones y la utilización pacífica de las vías y espacios públicos. Del mismo modo, contribuir a la prevención de la comisión de delitos y faltas.

Artículo 9.-Ente rector

El Ministerio del Interior es un ente rector del Sistema Nacional de Seguridad Ciudadana (SINASEC).

Constituye la autoridad técnica normativa de alcance nacional encargada de dictar normas, establecer los lineamientos y procedimientos relacionados con el diseño, la implementación y evaluación de las políticas de seguridad ciudadana y coordinar su operación técnica, así como las formas de articulación entre las diversas entidades involucradas. Es responsable del funcionamiento estructurado, articulado y descentralizado de las instituciones que conforman el Sistema Nacional de Seguridad Ciudadana.

El ejercicio de su rectoría, el Ministerio del Interior a través de la Dirección General de Seguridad Ciudadana, tiene las siguientes funciones:

- Diseñar, proponer coordinar ejecutar y evaluar, en el marco de sus competencias, las políticas, planes, programas proyectos y actividades





en materia de seguridad ciudadana.

- Promover y coordinar, la participación del sector privado y la sociedad civil en materia de seguridad ciudadana.
- Formular y aprobar lineamientos técnicos y directivas.
- Instrumentos para la programación, diseño, ejecución seguimiento, evaluación, difusión y promoción de políticas de planes de seguridad ciudadana.
- Brindar capacitación y asistencia técnica a todas las entidades que conforman el SINASEC para la ejecución de las políticas y planes de seguridad ciudadana.
- Supervisar el cumplimiento de la elaboración de Planes de Acción Regional de seguridad ciudadana, así como la ejecución de las políticas, normas y acciones en materia de seguridad ciudadana de las entidades que conforman los CORESEC, bajo un enfoque de gestión por resultados, descentralizado, intercultural y género, efectuando el seguimiento, monitoreo y evaluación correspondientes.
- Priorizar el desarrollo de las políticas, planes, programas y proyectos para la prevención de la violencia y el delito, así como diseñar, priorizar, conducir, coordinar y monitorear las acciones destinadas a lograr los objetivos de estrategias sectoriales o multisectoriales destinadas a prevenir el delito en todas las etapas a nacional.
- Proponer y coordinar la implementación de estrategias, normas y procedimientos de actuación para todas las entidades que conforman el SINASEC, en las materias de su competencia.
- Promover la organización, funcionamiento articulado y estructurado de las Secretarías Técnicas de los tres niveles de Seguridad Ciudadana, supervisando y monitoreando periódicamente, dando cuenta a las instancias correspondientes de los logros y dificultades halladas, para la mejora o cambio.
- Informar al Consejo Nacional de Seguridad Ciudadana (CONASEC), sobre los avances en la ejecución de las políticas y planes nacionales de seguridad ciudadana.

Asimismo, cuando sea requerido informar al Presidente de la República y





al congreso de la República.

- Coordinar la cooperación de la Policía Nacional del Perú y las Municipalidades en materia de seguridad ciudadana, especialmente la articulación de los recursos humanos y logísticos de las Comisarías y los servicios de serenazgo para el patrullaje integrado, bajo comando y liderazgo operativo del Comisario, así como coadyuvar a la organización y capacitación de las juntas vecinales.
- Supervisar el cumplimiento de las normas que regulan el servicio de seguridad ciudadana a nivel nacional; el adecuado empleo de las armas no letales, menos letales o potencialmente letales; el uso de las tecnologías, uniformes, vehículos, distintivos e implementos para el adecuado cumplimiento de funciones en materia de seguridad ciudadana.
- Establecer las políticas, lineamientos, mecanismos y especificaciones técnicas de estandarización de los sistemas de video vigilancia, radiocomunicación y telecomunicaciones.
- Supervisar la ejecución de las acciones destinadas a integrar los sistemas de video vigilancia, radiocomunicación y telecomunicaciones entre los Municipios, Entidades Gubernamentales y la Policía Nacional del Perú, así como con el sector privado que suscriba convenios con tal fin.
- Dictar los lineamientos técnicos para la formulación, evaluación y actualización de los mapas del delito, con la colaboración de los Municipios, la sociedad civil y la comunidad organizada.
- Elaborar, publicar, difundir y actualizar el directorio de todas las instancias de coordinación del SINASEC, incluyendo sus miembros, así como los órganos de ejecución, con indicación clara de los servicios que brindan, recursos disponibles y responsables en los distintos niveles de gobierno, incluyendo direcciones, correos electrónicos y números de teléfono.
- Certificar los Centros de Capacitación de Serenos, conforme a las normas específicas en la materia, y administrar el Registro de Serenazgos, Registro Nacional de Serenos y Registro Nacional de Centros de Capacitación de Serenos.
- Elaborar propuestas normativas en materia de seguridad ciudadana, incluyendo los servicios de seguridad ciudadana, entre ellos, el servicio de serenazgo a nivel nacional.
- Emitir opinión técnica sobre toda propuesta legislativa en materia de seguridad ciudadana.





- Coordinar la implementación de **mecanismos** de transparencia
- y rendición de cuentas en atención a las políticas, planes, programas y proyectos de seguridad ciudadana.
- Proponer las acciones para la **difusión** y promoción de las políticas, planes, programas y proyectos de seguridad ciudadana.
- Las demás funciones que le asigne el ordenamiento jurídico vigente, vinculadas a su condición de ente rector del SINASEC.

Las demás funciones que le asigne el ordenamiento jurídico vigente, vinculadas a su condición de ente rector del SINASEC.

Artículo 30.-Secretaría Técnica del CODISEC

El CODISEC cuenta con una Secretaría Técnica como el órgano técnico, ejecutivo y de coordinación del Comité, la cual contará con profesionales, personal técnico y especialistas en temas de seguridad ciudadana, en base a los perfiles que aprueba.

Cada Municipalidad Distrital determina el órgano o área que asumirá las funciones de la Secretaría Técnica del CODISEC. Dicho órgano o área debe ejercer funciones relacionadas a la seguridad ciudadana.

La Secretaría Técnica del CODISEC tiene las siguientes funciones:

- a. Presentar ante el Comité Distrital de Seguridad Ciudadana la propuesta de los planes, programas y proyectos de seguridad ciudadana en sus respectivas jurisdicciones, verificando su cumplimiento en el marco de los lineamientos establecidos en el Plan de Acción Provincial de Seguridad Ciudadana, tomando en consideración las particularidades culturales y lingüísticas de la población.
- b. Supervisar el cumplimiento de los planes, programas y proyectos distritales de seguridad ciudadana, en el marco de los lineamientos establecidos por la Secretaría Técnica del COPROSEC.
- c. Elaborar el informe de evaluación de su Comité Distrital de Seguridad Ciudadana.
- d. Articular permanentemente con los integrantes del CODISEC para fortalecer la seguridad ciudadana en el ámbito de la jurisdicción distrital.





e. Articular permanentemente con las Secretarías Técnicas del CORESEC y CONASEC para recibir asistencia técnica descentralizada.

f. Promover la articulación interinstitucional para atender integralmente la problemática de la inseguridad ciudadana, con énfasis en la prevención focalizada y la mitigación de los factores de riesgo, dando prioridad a los territorios más vulnerables de la jurisdicción, tomando en consideración las particularidades culturales y lingüísticas de la población.

g. Preparar la información estadística de seguridad ciudadana, para su respectiva remisión a la Secretaría Técnica del COPROSEC.

h. Promover la participación ciudadana para fortalecer la seguridad ciudadana y la conformación de Juntas Vecinales.

i. Coordinar los lineamientos y especificaciones técnicas para garantizar la estandarización e interoperabilidad de los sistemas de radio y video vigilancia y radio comunicación con los sistemas de la Policía Nacional del Perú, a fin de tener una cobertura distrital integrada a nivel nacional.

Directiva N° 011 –2019 –IN –DGSC

VI Disposiciones Generales

6.8 El CODISEC es una instancia de dialogo, coordinación y elaboración de políticas, planes, programas, directivas y actividades en materia de seguridad ciudadana en el ámbito distrital. Articula las relaciones entre las diversas entidades del sector público y el sector privado que forman parte del SINASEC a nivel distrital.

6.9 El CODISEC cuenta con una Secretaria Técnica, que es un órgano técnico, ejecutivo y de coordinación, encargado de brindar soporte técnico y dar funcionalidad al Comité. Asimismo, la Municipalidad Distrital determina el órgano o área que asume las funciones de la Secretaria Técnica del CODISEC, dicho órgano o área deber ejercer funciones relacionadas a la Seguridad Ciudadana, o en su defecto puede disponer la creación de una Secretaria Técnica con arreglo a su presupuesto institucional.

6.10 El personal de la Secretaria Técnica está conformada por profesionales y técnicos con especialización y experiencia en materia de seguridad ciudadana y/o Gestión Pública y/o Planeamiento Estratégico. La Municipalidad Distrital elabora los perfiles de los profesionales que conforman la Secretaria Técnica del CODISEC de acuerdo a los lineamientos que brinda la Dirección General de Seguridad Ciudadana.





6.11 La Secretaría Técnica del CODISEC supervisa el cumplimiento de los planes, programas y proyectos distritales de seguridad ciudadana, en el marco de los lineamientos establecidos por la Secretaría Técnica del COPROSEC.

6.12 Para el cumplimiento de sus fines, el CODISEC en el marco de sus competencias, se organiza en grupos de trabajo liderados por un representante de una institución miembro del CODISEC y constituidos por profesionales de acuerdo a las necesidades de la materia, teniendo en cuenta los componentes del PNSC 2019 –2023, con la finalidad de ejecutar las actividades de forma articulada.

6.15 El CODISEC promueve la articulación de la Secretaría Técnica del CODISEC para que coadyuven con los objetivos y metas del PNSC –2019 –2023 con la finalidad de fortalecer la seguridad ciudadana en el ámbito de la jurisdicción.

VII Disposiciones Específicas

7.2.3 Entre las fuentes primarias de información a recoger por parte de los Gobiernos Locales, a fin de diagnosticar el problema público dentro de su jurisdicción, se encuentran los factores de riesgos.

7.2.4 Los factores de riesgos son entornos, actividades, personas o espacios cuya sola existencia puede devenir en la perpetración de hechos delictivos.

7.2.5 Las Secretarías Técnicas del CODISEC identifican los factores de riesgo en sus respectivas jurisdicciones de acuerdo al Anexo 10. Estos factores de riesgo se plasman en los planes de acción de seguridad ciudadana con un enfoque territorial (georreferenciado) y de constante actualización. La gestión adecuada de la información de factores de riesgos coadyuva de manera directa a la prevención y control de delito, incidiendo significativamente en la victimización dentro de la circunscripción.

7.2.7 Este listado se utiliza de manera conjunta con el listado de factores de riesgos y con el listado de delitos y faltas, presente en el Código Penal. Las tres herramientas se complementan en favor de que el personal de Serenazgo identifique el tipo de fenómeno o hecho que deba reportar.

Marco Normativo:

- Ley N°27972, Ley Orgánica de Municipalidades
- Ley N°27933, Ley del Sistema Nacional de Seguridad Ciudadana y sus





- modificatorias.
- Ley N°27238, "Ley Orgánica de la Policía Nacional del Perú"
- Código Procesal Penal
- Ley N°28411, Ley General del Sistema Nacional de Presupuesto
- Decreto Supremo N°011-2014-IN, que aprueba el Reglamento de la Ley N° 27933 y sus modificatorias.

- Resolución Ministerial N°772-2019-IN, que Aprueba el Manual de Sereno Municipal
- Decreto Supremo N°013-2019-IN, que aprueba el Plan Nacional de Seguridad Ciudadana 2019 – 2023.
- Resolución Ministerial N°2056-2019-IN, que aprueba la Directiva N° 011-2019-INDGSC:
 - Lineamientos Técnicos y procedimientos para el diseño, formulación, aprobación, implementación, seguimiento y evaluación de los planes de acción distrital de seguridad ciudadana.
 - Plan Regional de Seguridad Ciudadana de Lima Metropolitana 2021.
 - Reglamento de Organización y Funciones de la Municipalidad de Santiago de San Isidro.
 - Supremo N° 013-2019-IN que aprueba el Plan Nacional de Seguridad Ciudadana 2019-2023.
 - Resolución Ministerial N°2056-2019-IN, que aprueba la Directiva N°011-2019-IN-DGSC denominada "Lineamientos técnicos y procedimientos para el diseño, formulación, aprobación, implementación, seguimiento y evaluación de los Planes de Acción Distrital de Seguridad Ciudadana".

1.3 ENFOQUES PARA ABORDAR EL PROBLEMA QUE AFECTA A LA SEGURIDAD CIUDADANA

Para la elaboración del PAD 2021, se ha tomado como referencia el Plan Nacional de Seguridad Ciudadana 2019-2023.

a) Enfoque Transversal de Salud Pública

El PNSC 2019-2023 incluye en su marco estratégico el enfoque de salud pública, el mismo que sostiene que la violencia es un problema de salud pública, fenómeno que puede llegar a ser epidémico dependiendo de su alcance y extensión, siendo capaz de afectar la salud y el desarrollo psicológico y social de las personas, las familias y las comunidades (AMS, 1996).

La salud pública busca prevenir la violencia y mitigar sus efectos (OMS, 2002), para lo cual desarrolla una serie de factores de riesgo y, por lo tanto, al focalizar dichos factores se reduce el fenómeno que amenaza la seguridad ciudadana.





Para poder solucionar la problemática en cuanto a salud pública se está coordinando con las Redes Integradas de Salud Lima Centro (DIRIS), a fin de realizar campañas de promoción y prevención de salud en la población. Por ejemplo, se tiene programado actividades en el tercer trimestre sobre salud mental, que hoy en día es un problema latente dentro del distrito.

Desde el 16 de marzo del 2020, el Perú viene enfrentando la enfermedad COVID-19 causado por el coronavirus, que actualmente es una **pandemia** que viene afectando a muchos países del mundo. La transmisión de este nuevo virus es a causa del directo de con las personas infectadas al hablar, toser o estornudar, lo que está causando serias consecuencias en la salubridad, economía, relaciones sociales y seguridad ciudadana del país, por lo tanto esta situación se ha convertido en un tema relevante dentro del enfoque del de salud pública, teniendo una estrecha relación con el orden interno de seguridad pública.

Es así como las instituciones integrantes del Comité Distrital de Seguridad consideran estos factores en la programación de actividades y trabajo en conjunto para reducir los registros de violencia familiar y contribuir con la prevención del COVID-19 en el distrito.

b) Enfoque transversal de focalización territorial y de fenómenos

El PNSC 2019-2023 toma los siguientes criterios de focalización: i) la focalización de fenómenos, y ii) la focalización territorial y descentralizada. La combinación de ambos da como resultado la priorización de las respuestas de las instituciones responsables de su liderazgo, implementación y evaluación en seguridad ciudadana.

i.- Enfoque de focalización de fenómenos

El PNSC 2019-2023 reconoce cuatro fenómenos que amenazan la seguridad ciudadana. Estos fenómenos están agrupados de la siguiente manera:

1. Muerte violenta, representado por delitos asociados a homicidios y muertes en accidentes de tránsito
2. Delitos contra las mujeres, niños, niñas y adolescentes, materializado en feminicidios, violencia sexual, trata de personas, violencia doméstica y violencia contra niños, niñas y adolescentes
3. Delitos patrimoniales en espacios públicos, compuestos por actos de robo, hurto y estafas, micro comercialización
4. Delitos cometidos por bandas criminales, expuestos en extorsiones, amenazas, intimidaciones y micro comercialización de drogas.





En ese contexto, el PADSC de San Isidro contemplará los cuatro fenómenos descritos anteriormente y analizará con estadísticas de cada fenómeno.

ii.- Enfoque territorial y descentralizado

La ecología del delito sugiere una relación estrecha entre las delincuencias y los lugares (Shaw & McKay, 1942). Una idea principal de esta teoría es que el crimen y el delito se distribuyen y concentran de manera desigual en los territorios (Olavarría, Tocornal, Manzano, & Fruhling, 2009; Huaytalla, 2017). Weisburd, Groff & Yang (2012), por ejemplo, encontraron que la mitad de los delitos cometidos en Seattle, la ciudad

Más importante de Washington, se concentraban tan solo en el 5,6% de los segmentos de calle de aquel lugar. Por su parte, en el caso peruano, durante el 2016, el 90% de los delitos contra el patrimonio se concentraron en 100 distritos, mientras que el 57% de homicidios ocurrieron solamente en el 6% de los distritos (INEI, 2016).

Sobre la base de esta teoría y evidencia, el PNSC 2019–2023 incorpora un segundo criterio de focalización: la territorialidad. La aplicación de este criterio de focalización busca efectuar intervenciones a la medida, según las características y fenomenologías particulares de cada territorio. Los territorios para priorizarse responden a este criterio de focalización según sus relevancias para la consecución de los resultados esperados, por lo que se plantean estrategias según sus situaciones particulares.

El distrito de San Isidro es uno de los distritos con mayor índice de desarrollo humano y concentra gran cantidad de comercio empresarial y financiero; por lo que en el PADSC se deberá considerar estos aspectos particulares del distrito.

c) Enfoque transversal de articulación interinstitucional

Según la Ley N° 27933, establece entre sus objetivos, el de asegurar el cumplimiento de las políticas que requieran la participación de las entidades del Estado, a nivel intergubernamental, en materia de seguridad ciudadana. Si bien la Ley 27933 contiene un concepto sistémico e integral de la seguridad ciudadana, este esfuerzo debe incidir con mayor énfasis en la descentralización de la gestión territorial de la seguridad ciudadana, priorizando conceptos y acciones acorde con las responsabilidades y competencias que a los diferentes niveles de gobiernos corresponde ejercer, en el marco de un sistema debidamente estructurado, a fin de lograr mayor eficacia funcional. Por ello, es necesario potenciar la participación de los Comités Regionales, Provinciales y Distritales de seguridad ciudadana, como instancias centrales del Sistema Nacional de Seguridad Ciudadana para lograr un sistema funcional, articulado, descentralizado y con un enfoque de gestión por resultados.





El trabajo interinstitucional es fundamental para lograr impactar en la reducción de los fenómenos. Por ello, el PNSC 2019-2023 parte por comprender la articulación interinstitucional desde la coordinación de las políticas entre sectores hasta el trabajo en red local para maximizar los recursos y potenciar el impacto.

En el PADSC de San Isidro se trabajará con las autoridades de distintas instituciones, permitiendo la elaboración de políticas, planes, programas, directivas y actividades vinculadas a la Seguridad Ciudadana.

Para ello, se desarrollará acciones con diferentes sectores:

Cuadro N° 01

| Sector | Institución |
|-----------|---|
| Salud | DIRIS Lima Centro |
| Educación | UGEL 03 |
| Interior | Comisaría de Orogantía del Mar y San Isidro |
| Mujer | CEM de San Isidro |

Asimismo, el PNSC 2019-2023 sirve de orientación y alineamiento a los diseños de los Planes Regionales, Provinciales y Distritales de Seguridad Ciudadana, según la Ley del Sistema Nacional de Seguridad Ciudadana - Ley N.º 27933, modificada por Decreto Legislativo N° 1454. Esta orientación y alineamiento se desarrollan a fin de fortalecer tres aspectos.

- El primero, el eje de descentralización efectiva para el desarrollo, según lo indica la Política General de Gobierno al 2021.
- El segundo, la articulación de los diferentes niveles de gobierno, las entidades públicas y privadas, la sociedad civil bajo un enfoque intercultural y descentralizado de gestión por resultados.
- El tercero, el fortalecimiento y mejora de los equipos técnicos regionales, provinciales y locales.

d) Enfoque transversal de género

En el PNSC 2019-2023 se describe que el impacto de la violencia y la inseguridad ciudadana entre las mujeres y hombres se expresa de manera diferenciada. El enfoque de género implica reconocer las situaciones de desventaja y diferencia que existen entre hombres y mujeres al acceder a recursos y tomar decisiones, por lo que se estimula la creación de condiciones especiales para facilitar la participación, autonomía y empoderamiento de las mujeres.



El enfoque de género busca no solo el acceso igualitario a oportunidades, sino al goce efectivo de los derechos humanos, así como las mismas implantadas en cada una de las instituciones integrantes del Comité Distrital de Seguridad Ciudadana de San Isidro.

Por lo cual, en el PADSC de San Isidro se considerará el análisis y las acciones que contemplen la atención a la violencia contra la mujer y poblaciones vulnerables.

e) Enfoque de Gestión por Resultado

La gestión por resultados es un enfoque que está en los sistemas administrativos del Estado, por ejemplo, en Planificación Estratégico, Presupuesto Público, Contrataciones Públicas, entre otros. Por ello es que en el PADSC 2021 del distrito de

San Isidro tiene en cuenta la gestión por resultados, ya que el servicio de seguridad ciudadana y los recursos del Programa Presupuestal 0030 "Reducción de delitos y faltas que afectan la seguridad ciudadana" tienen bien definidos los productos que serán entregados a la población siendo estos el PATRULLAJE MUNICIPAL POR SECTOR-SERENAZGO y COMUNIDAD RECIBE ACCIONES DE PREVENCIÓN EN EL MARCO DEL PLAN DE SEGURIDAD CIUDADANA.

f) Enfoque de interculturalidad

Bajo este enfoque de interculturalidad, el Estado reconoce y valora las diferentes costumbres de las comunidades indígenas amazónicas y campesinas, así como las diferentes concepciones de bienestar y desarrollo de los diversos grupos étnico-culturales. En ese sentido, el PNSC 2019 – 2023 promueve el reconocimiento social, atención y respeto de las diferentes culturas existentes y favorece las relaciones interculturales, la igualdad de derechos y la no discriminación.

El PADSC 2021 de San Isidro implementará políticas diferenciadas de acuerdo a las características particulares propias de la jurisdicción. Por ello es importante mencionar, que el distrito alberga gran cantidad de centros empresariales y residentes con diversidades culturales, lo cual debe tenerse en cuenta para la aplicación de las políticas en seguridad ciudadana.

d) Enfoque transversal de presupuesto, seguimiento y evaluación

El PNSC 2019–2023 requiere comprometer los presupuestos de los sectores involucrados para cumplir los objetivos previstos. El presupuesto al PNSC 2019-2023 incluye categorías presupuestales y otras fuentes de financiamiento nacional y local, incluyendo los programas presupuestales, proyectos de inversión pública y otras intervenciones de inversión.





Asimismo, es fundamental destacar el seguimiento del PNSC 2019-2023, dado que a través de él se puede conocer el avance del cumplimiento de objetivos y metas que se han propuesto; y por tanto, examinar la utilización de los fondos asignados (Serpell & Alarcón, 2015; OECD, 2010). Asimismo, se podrá realizar una comparación entre los resultados actuales y planeados.

La evaluación del PNSC 2019-2023 es una operación constante en su diseño, formulación, implementación y resultados. La evaluación de la implementación se realizará de manera semestral y anual, conforme a la Guía de Políticas Nacionales. Como parte de sus evaluaciones de resultados se identifica oportunidades y alternativas de mejora en todas sus fases con la finalidad incorporar las enseñanzas aprendidas, así como lograr los objetivos planeados (Ceplan, 2018; Ceplan, 2017; OECD, 2010).

Con el fin de que las políticas nacionales y locales maximicen los recursos

y potencien el impacto a nivel local, el PNSC 2019-2023 y los Planes regionales, provinciales y locales tendrán un engranaje estratégico: el seguimiento del avance de cumplimiento de objetivos y metas establecidas. De este modo se realizará un monitoreo constante de los resultados a los que arriban los planes y las acciones desarrolladas. De este modo, el Ministerio del Interior, en su calidad de ente rector del Sistema Nacional de Seguridad Ciudadana tiene la competencia de supervisar el cumplimiento y elaboración de la elaboración de los planes, y el seguimiento y evaluación de las políticas según la Ley 27933.

Presupuesto:

En el caso del PADSC 2021 de San Isidro, se ha signado recursos al Programa Presupuestal 0030: REDUCCION DE DELITOS Y FALTAS QUE AFECTAN LA SEGURIDAD CIUDADANA por un monto de 38 millones 021 mil 966¹ soles para el presente año.

Seguimiento:

Es el monitoreo de forma permanente del proceso, avances, objetivos y metas del presente plan, a fin de lograr el resultado que se busca. Perfeccionándose con las siguientes acciones:

Se debe reportar el cumplimiento de cada acción planificada. Información en tiempo real sobre el cumplimiento de las acciones planificadas. Se tome acciones de control en los tiempos más oportunos. De esta acción se encargará la Secretaría Técnica del CODISEC de San Isidro.

Evaluación:



Fuente. Transparencia Económica MEF. Fecha de consulta 04 de enero del 2021.



Es un proceso sistemático que comprende el registro y la valoración de los progresos y los resultados obtenidos en el presente plan, también comprende la publicación de reportes de los avances realizados de las actividades contenidas en el presente plan. Según el marco normativo, la evaluación del PADSC 2021 de San Isidro se realiza de forma trimestral debiendo informarse al Comité Regional de Seguridad Ciudadana de Lima Metropolitana.

1.4 SITUACIÓN ACTUAL DE LA SEGURIDAD CIUDADANA

El Concepto de seguridad ciudadana se refiere a la protección de un individuo frente a las amenazas naturales, criminales, enfermedades, etc. De acuerdo con este concepto, la seguridad ciudadana constituye un componente básico de la seguridad ciudadana.

La Seguridad ciudadana es aquel componente responsable de velar por la protección de la ciudadanía y que sus bienes frente a la violencia o amenaza de violencia. En este sentido la intervención del Estado para garantizar la seguridad ciudadana no se limita a la reducción del delito a través de respuestas represivas, sino que incluye acciones de prevención y reducción de la violencia asociada a este, así como el desarrollo de acciones para el fomento de una cultura ciudadana de respeto a la ley y a las normas básicas que generan convivencia pacífica en la vida de la ciudad.

Por lo tanto hablar de seguridad ciudadana es enfocarnos netamente en la inseguridad que tenemos todos los días entonces es un problema complejo que abarca las diversas condiciones sociales, económicas, culturales y políticas en las que vivimos. Pero además, es un problema de múltiples dimensiones: por un lado la dimensión fáctica, vinculada a los hechos medibles y cuantificables; y por otro lado la dimensión subjetiva, relacionada con nuestras percepciones, miedos y preferencias estas dimensiones no se contraponen, puesto que juntas determinan la realidad de la inseguridad.

En consecuencia resulta difícil una caracterización realista de la situación actual de la seguridad ciudadana en el distrito de San Isidro, puesto también a la realidad que atraviesa el país frente a estado de emergencia que vivimos entonces no estamos a una verdadera realidad ya que seguimos con lo que el gobierno central a dictaminado sobre el toque de queda en ese caso no se especifica una acertada situación, Sin embargo el esfuerzo es necesario, ya que la información que se obtiene sobre la inseguridad y sus factores son la determinante para la toma de decisiones para el desarrollo de políticas públicas que promuevan la seguridad ciudadana. Ahora es muy importante contar con información real y actualizada para priorizar acciones, determinar estrategias de intervención y movilizar los recursos necesarios.

Por lo que con el accionar de las diversas actividades estratégicas establecidas en el "Plan de Acción Distrital de Seguridad Ciudadana 2021 del Distrito de San Isidro para el año 2021 se establecerá estrategias, innovativas y buenas prácticas de lucha contra estos factores de riesgo, del cual nos permita controlar y disminuir los





índices de inseguridad ciudadana, dentro de ellas es incentivar la participación de la Sociedad Civil, manteniendo los principios de coordinación entre el Gobierno Local y la población organizada.

Es muy importante mencionar que en este año la Organización Mundial de la salud con fecha 11 de marzo de 2020, el brote del COVID-19 como una pandemia al haberse extendido en más de cien países del mundo de manera simultánea. Ante tal situación, mediante Decreto Supremo N.º135 –2020 –PCM se prorroga el Estado de Emergencia Nacional declarado mediante Decreto Supremo N.º 044-2020-PCM, ampliado temporalmente mediante los Decretos Supremos N.º 051-2020-PCM, N.º 064-2020-PCM, N.º 075-2020-PCM, N.º 083-2020-PCM, N.º 094-2020-PCM y N.º 116-2020-PCM; y precisado o modificado por los Decretos Supremos N.º 045-2020-PCM, N.º 046-2020-PCM, N.º 051-2020-PCM, N.º 053-2020-PCM, N.º 057-2020-PCM, N.º 058-2020-PCM, N.º 061-2020-PCM, N.º 063-2020-PCM, N.º 064-2020-PCM, N.º 068-2020-PCM, N.º 072-2020-PCM, N.º 083-2020-PCM, N.º 094-2020-PCM, N.º 110-2020-PCM, N.º 116-2020-PCM, N.º 117-2020-PCM y N.º 129-2020-PCM, a partir del sábado 01 de agosto de 2020 hasta el lunes 31 de agosto de 2020, por las graves circunstancias

que afectan la vida de la nación a consecuencia del COVID – 19.

En esa misma línea, mediante Decreto Supremo N.º 080-2020-PCM se aprueba la "Reanudación de Actividades" conforme a la estrategia para una reanudación progresiva en el marco de la emergencia sanitaria, la cual consta de cuatro (04) fases para su implementación, que se evalúan permanentemente de conformidad con las recomendaciones de la Autoridad Nacional de Salud.

A raíz de este contexto social, la delincuencia disminuyó de manera abrupta, sin embargo, la pandemia dio pie a visibilizar los casos de violencia familiar y nuevas modalidades de hechos delictivos, propiciando el trabajo persistente en la reducción de los fenómenos delictivos bajo medidas de salubridad más estrictas y focalizadas. Asimismo, se incentiva el uso de las tecnologías de la información como medio de comunicación imprescindible en todos los ámbitos del entorno social, a su vez, esto implica abordar nuevos campos de acción para salvaguardar la seguridad ciudadana.

1.4.1 Información Socio demográfica

Población

El distrito de San Isidro es uno de los cuarenta y tres distritos de la provincia de Lima, ubicada en el departamento de Lima, en el Perú. Limita al norte con el distrito de Jesús María, distrito de Lince y distrito de La Victoria, al este con el distrito de San Borja, al sur con el distrito de Miraflores (Lima) y distrito de Surquillo y al oeste con el distrito de Magdalena del Mar y el Océano Pacífico.

Según el último censo del INEI (2017), el distrito de San Isidro cuenta con 53, 4600 residentes en los cinco (05) sectores (Sectorización de Juntas Vecinales comunales





acreditadas por la Municipalidad de San Isidro).

Cuadro N° 02

| POBLACIÓN DEL DISTRITO DE SAN ISIDRO POR SEXO 2017 | |
|--|---------------|
| Número de Habitantes | |
| DESCRIPCIÓN | 2017 |
| HOMBRE | 26,906 |
| MUJER | 33,829 |
| TOTAL | 60,735 |

Fuente: Instituto Nacional de Estadísticas e Informática - Censo Nacional 2017 INEI.

El total poblacional de San isidro es de 60,735 habitantes; siendo el género con mayor porcentaje en el distrito el de las "Mujeres" con un 55.6% (33,829 hab.) y registrándose a "Hombres" con un 44.4% (26,906 hab.)

Cuadro N° 03





**POBLACIÓN DEL DISTRITO DE SAN ISIDRO POR EDADES
QUINQUENALES: 2018**
Número de Habitantes

| EDADES | HOMBRE | MUJER | TOTAL |
|--------------|---------------|---------------|---------------|
| 0-4 | 1,364 | 1,327 | 2,691 |
| 05-Set | 1,384 | 1,414 | 2,798 |
| Oct-14 | 1,424 | 1,475 | 2,899 |
| 15-19 | 1,562 | 1,642 | 3,204 |
| 20-24 | 1,601 | 1,985 | 3,586 |
| 25-29 | 1,717 | 2,118 | 3,835 |
| 30-34 | 1,790 | 2,224 | 4,014 |
| 35-39 | 1,996 | 2,497 | 4,493 |
| 40-44 | 2,062 | 2,574 | 4,636 |
| 45-49 | 2,017 | 2,412 | 4,429 |
| 50-54 | 1,875 | 2,364 | 4,239 |
| 55-59 | 1,793 | 2,341 | 4,134 |
| 60-64 | 1,674 | 2,267 | 3,941 |
| 65-69 | 1,378 | 1,841 | 3,219 |
| 70-74 | 1,054 | 1,596 | 2,650 |
| 75-79 | 919 | 1,206 | 2,125 |
| 80-84 | 601 | 1,050 | 1,651 |
| 85-89 | 416 | 809 | 1,225 |
| 90-94 | 213 | 484 | 697 |
| 95 + | 66 | 203 | 269 |
| TOTAL | 26,906 | 33,829 | 60,735 |

Fuente: Instituto Nacional de Estadísticas e Informática - Censo Nacional 2017 - INEI

Del total poblacional, el mayor porcentaje se encuentra en el grupo etario de 40 a 44 años con un 7.6% (4,639 hab.), seguido del grupo de 35 a 39 de edad con el 7.3% (4,493 hab.) y finalmente el grupo de 65 a más años de edad cubre el 4.4% (4,429 hab.) de la población.



Cuadro N° 04



Población del distrito de San Isidro por sector distrital

**PROYECCIÓN DE LA POBLACIÓN DEL DISTRITO DE SAN ISIDRO POR SECTORES Y SUBSECTORES
AÑOS: 2017**

| SECTOR | SUBSECTOR | ESTRUCTURA % | 2017 |
|-------------------|-------------------|-----------------|---------------|
| SECTOR 1 | 1-1 | 4.2% | 3,027 |
| | 1-2 | 4.0% | 4,673 |
| | 1-3 | 3.8% | 2,805 |
| | 1-4 | 2.9% | 2,448 |
| | 1-5 | 4.5% | 3,263 |
| | 1-6 | 3.9% | 2,732 |
| | Subtotal 1 | 23.3% | 19,648 |
| SECTOR 2 | 2-1 | 2.4% | 1,471 |
| | 2-2 | 6.6% | 3,867 |
| | 2-3 | 2.7% | 1,026 |
| | 2-4 | 3.0% | 1,457 |
| | 2-5 | 6.7% | 3,131 |
| | 2-6 | 6.5% | 2,641 |
| | 2-7 | 2.1% | 1,144 |
| Subtotal 2 | 27.9% | 14,737 | |
| SECTOR 3 | 3-1 | 6.3% | 3,304 |
| | 3-2 | 4.5% | 2,644 |
| | 3-3 | 6.0% | 2,550 |
| Subtotal 3 | 14.8% | 8,498 | |
| SECTOR 4 | 4-1 | 4.2% | 2,268 |
| | 4-2 | 0.9% | 307 |
| | 4-3 | 6.1% | 2,949 |
| | 4-4 | 4.5% | 2,195 |
| Subtotal 4 | 15.7% | 7,709 | |
| SECTOR 5 | 5-1 | 4.5% | 2,354 |
| | 5-2 | 5.4% | 2,664 |
| | 5-3 | 3.9% | 2,185 |
| | 5-4 | 4.5% | 2,960 |
| Subtotal 5 | 18.3% | 10,143 | |
| TOTAL | | | 60,735 |

Fuente: censos 2007 y proyecciones de población 2015 - - INEI / Oficio 7144-2015 - INEI

San Isidro realiza sus labores en cinco divisiones sectoriales, las cuales están delimitadas e identificadas por cada unidad orgánica de la Municipalidad. Del total poblacional del distrito, la mayoría porcentual la presenta el Sector 2 con 27.9% (14,737 hab.), en segundo lugar se encuentra el Sector 1 con 23.3 % (19,648 hab.), en tercer lugar se registra al Sector 5 con 18.3% (10,143), en cuarta posición al Sector 4 con 15.7% (7,709 hab.).



Cuadro N° 05
Población estimada y proyectada, por superficie y densidad poblacional, según sector 2018

DENSIDAD DE POBLACION POR SECTORES DE LA MSI 2017

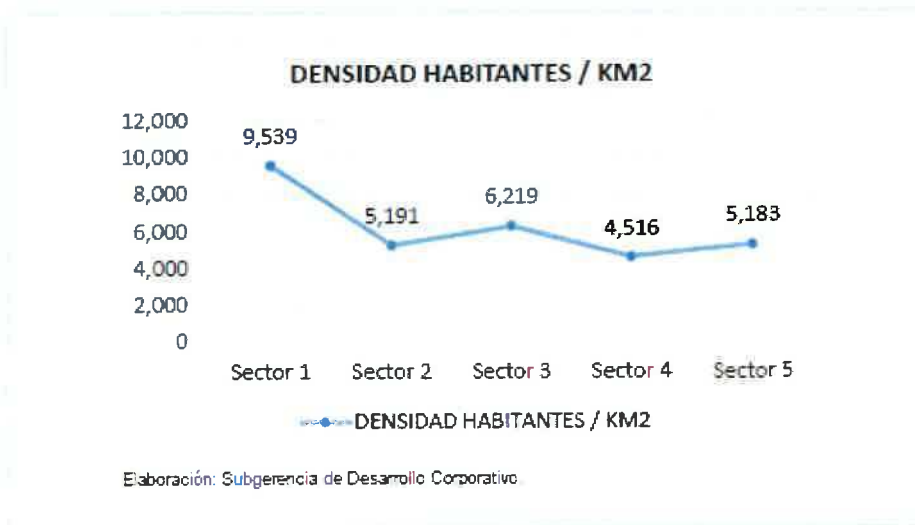
| SECTOR | NÚMERO DE HABITANTES | ÁREA M2 | ÁREA KM2 | DENSIDAD HABITANTES / KM2 |
|--------------|----------------------|------------------|--------------|---------------------------|
| Sector 1 | 19,648 | 2,059,757 | 2.06 | 9,539 |
| Sector 2 | 14,737 | 2,839,179 | 2.839 | 5,191 |
| Sector 3 | 8,498 | 1,366,412 | 1.366 | 6,219 |
| Sector 4 | 7,709 | 1,706,954 | 1.707 | 4,516 |
| Sector 5 | 10,143 | 1,956,894 | 1.957 | 5,183 |
| TOTAL | 60,735 | 9,929,198 | 9.929 | 6,117 |

Fuente: Censo 2017 – INEI; Subgerencia de Catastro

En cuanto a la densidad poblacional calculada de acuerdo a la población estimada y proyectada y su superficie. El sector con mayor densidad es el Sector 1 con 9,539 hab/km², seguido del Sector 3 con 6,219 hab/km², en el tercer Sector 2 con 5,191 hab/km², en cuarto lugar está el Sector 5 con 5,183 hab/km y por último se encuentra el Sector 4 con 4,516 hab/km². Por lo tanto se resalta que el Sector 1 es el sector con mayor densidad poblacional y el Sector 4 es el sector con menor proporción.

Gráfico N° 01





Cuadro N° 06
PROYECCIÓN DE LA POBLACIÓN DEL DISTRITO DE SAN ISIDRO POR JURISDICCIÓN
POLICIAL AÑO: 2017

| COMISARIA | Estructura % | 2017 |
|--------------------------------|--------------|---------------|
| Comisaria de Orrantía del Mar | 51.2% | 34,385 |
| Comisaria de San Isidro | 48.8% | 26,350 |
| Total | | 60,735 |

Fuente: Censo 2007 y proyecciones de población 2015 - INEI / Oficio 7144-2015 - INEI / DTDIS (2016-2017).

En cuanto a la población por jurisdicción de los Comisarias del distrito de San Isidro, siendo la Comisaria de Orrantía del Mar la que tiene mayor índices poblacionales con el 51.2% (34,385 hab.), del total poblacional, después de ello se encuentra la comisaria de San Isidro con 48.8% (26,350 hab.).

Por lo tanto se señala que el distrito de San Isidro tiene fronteras con (07) distritos de Lima, Limita al norte con el distrito de Jesús María (Residencial San Felipe), el distrito de Lince y el distrito de La Victoria (Santa Catalina), al este con el distrito de San Borja (Óvalo Quiñones), al sur con el distrito de Miraflores (Óvalo Gutiérrez) y el distrito de Surquillo, y al oeste con el distrito de Magdalena del Mar y el Océano Pacífico.





Cuadro N° 07

POBLACIÓN BENEFICIARIA DE ALGUNOS PROGRAMAS QUE BRINDA LA MUNICIPALIDAD 2015 - 2019

| DESCRIPCIÓN | 2015 | 2016 | 2017 | 2018 | 2019 |
|--|--------|--------|--------|--------|--------|
| Salud humana | | | | | |
| Consultas médicas a domicilio | 785 | 775 | 523 | 710 | 755 |
| Jornadas de salud (atenciones) | 8,714 | 8,840 | 15,073 | 16,138 | 1,982 |
| Salud alimentaria | | | | | |
| Vigilancia higiénico sanitarias (número de visitas) | 2,581 | 1,472 | 1,772 | 1,972 | 2,241 |
| Came de sanidad emitidos | 22,432 | 20,807 | 19,030 | 17,299 | 15,787 |
| Ensayos microbiológicos y físico químicos (bromatología) | 1,150 | 2,023 | 3,510 | 2,875 | 1,418 |
| Salud veterinaria | | | | | |
| Registro de caninos expedidos | 308 | 297 | 353 | 283 | 1,188 |
| Consultas y/o procedimientos veterinarios | 11,317 | 10,823 | 8,884 | 9,398 | 3,127 |
| Programas sociales | | | | | |
| Beneficiarios omaped | 2,856 | 5,821 | 6,323 | 7,096 | 5,007 |
| Beneficiarios de servicios programa sociales | 6,748 | 9,851 | 10,763 | 9,998 | 40,633 |
| Niños beneficiarios de la cuna jardín municipal (promedio mensual) | 72 | 84 | 85 | 80 | 750 |
| Casos de DEMUNA | 610 | 583 | 643 | 674 | 653 |
| Eventos deportivos | 14 | 31 | 74 | 57 | 16 |
| Usuarios del gimnasio – plaza 31 (promedio/mes) | --- | --- | 890 | 193 | 2,419 |
| Usuarios del gimnasio (promedio/mes) | 1,067 | 1,047 | 977 | 955 | 9,578 |

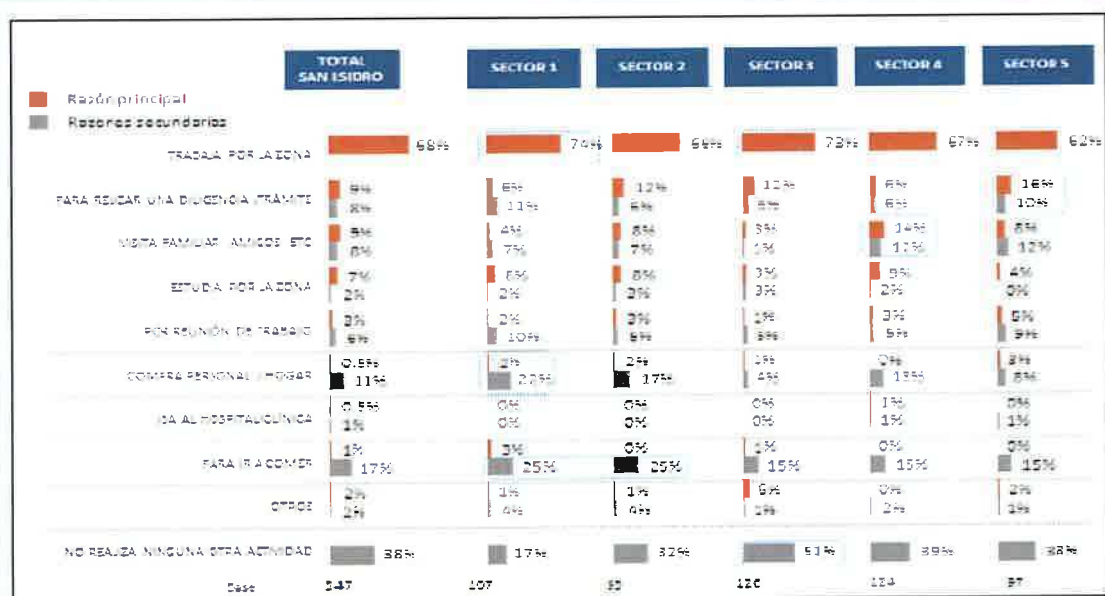
Fuente: Gerencia de Desarrollo Humano – Subgerencia de Salud, Bienestar y Deportes



A nivel de gobiernos locales, la Ley No. 27972, que aprueba la nueva ley orgánica de municipalidades; la Ley No. 28059, que aprueba la ley marco para la promoción de la inversión descentralizada; y el Decreto Legislativo No. 1012, que aprueba la ley marco de asociaciones público-privadas para la generación de empleo productivo y dicta normas para la agilización de los procesos de promoción de la inversión privada; establecen que los gobiernos locales pueden llevar adelante sus propios procesos de promoción de la inversión privada tanto en lo que se refiere a venta de activos, arrendamiento o modalidades similares, como en lo que respecta a la entrega de concesiones de obras públicas de infraestructura y servicios públicos. Esto quiere decir, que cada municipalidad se encuentra facultada legalmente para que, de acuerdo con sus competencias y funciones, promueva la ejecución de proyectos de inversión privada, sea de manera directa o con la asistencia técnica de PROINVERSIÓN, de ser ésta solicitada. (PROINVERSIÓN, 2011).

Por lo tanto se iniciara dando cuenta de las razones que son necesarias que visiten el distrito y puedan concurrir a realizar distintas diligencias en cada sector del distrito, las cuales son razones principales y a su vez secundarias.

Cuadro N° 08
RAZONES DE CONCURRENCIA: SECTORES Y DÍAS DE LA SEMANA



Fuente: Estudio realizado por Arellano Marketing para la MSI



EMPLEOS QUE SE DESARROLLAN CON MÁS DEMANDA EN EL DISTRITO DE SAN ISIDRO



Lima Metropolitana: Población ocupada según ramas de actividad Trimestre móvil: Agosto-Septiembre-Octubre 2019 y Agosto-Septiembre-Octubre 2020 (Miles de personas, variación absoluta y porcentual).

Cuadro N° 09

| RAMAS DE ACTIVIDAD | AGOSTO-SETIEMBRE- OCTUBRE 2019 | AGOSTO-SETIEMBRE- OCTUBRE 2020 | % |
|--------------------|-----------------------------------|-----------------------------------|-------------|
| Manufactura | 639,7 | 511,9 | 13,2% |
| Construcción | 380,6 | 310,8 | 8,0% |
| Comercio | 1 012,6 | 870,4 | 22,5% |
| Servicios | 2 832,0 | 2 140,3 | 55,3% |
| TOTAL | 4 931,6 | 3 872,8 | 100% |

Fuente: Instituto Nacional de Estadística e Informática -Encuesta Permanente de Empleo.

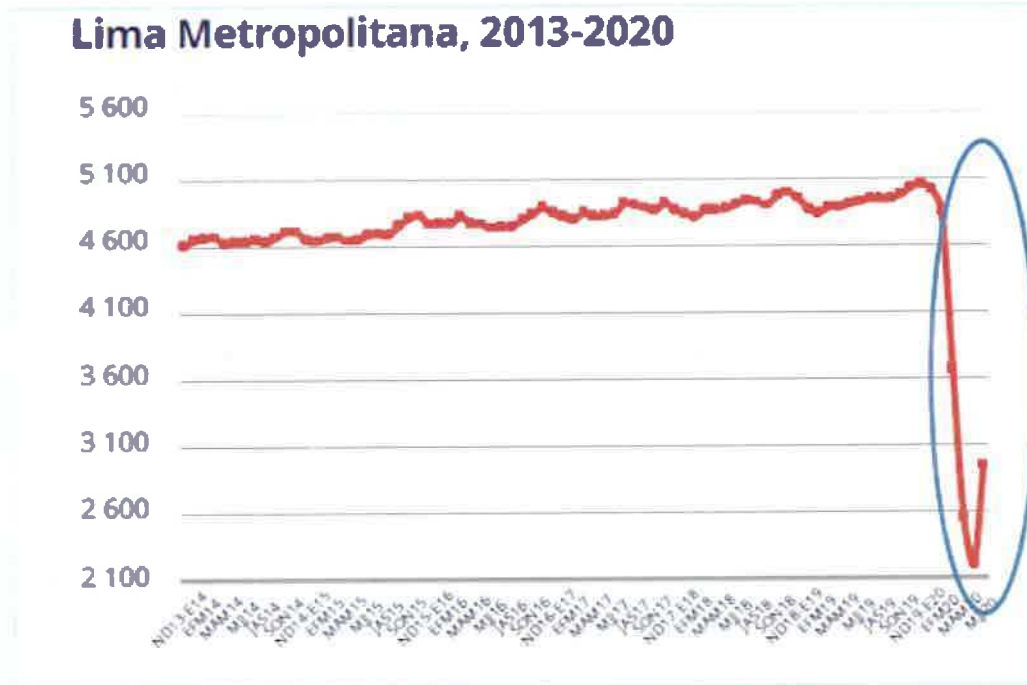
Se observa en el cuadro sobre la actividad con mayor demanda que representa el distrito de San Isidro, en primer lugar se tiene los servicios con un total de (55.3%), seguido de comercio con un porcentaje de (22.5%), después de ello se tiene a la manufactura con un (13.2%), y por ultimo esta la construcción con un (8.0%), entonces lo que más prevalece es los servicio.

Es importante mencionar que debido a las medidas de aislamiento desde el mes de marzo del año 2020 debido a la pandemia del COVID-19 y al aislamiento social obligatorio dictado por el Estado Peruano, el índice de empleo formal a nivel distrito de , ha descendido notablemente. (Fuente:

https://www.ilo.org/wcmsp5/groups/public/---americas/--ro-lima/documents/presentation/wcms_756710.pdf.

Gráfico N° 02





Turismo

El Turismo es un sector que ha estado en constante crecimiento, y cuyas perspectivas son bastante alentadoras para el país. A lo largo de la última década, el número de turistas que han ingresado al país se ha más que duplicado, al igual que el ingreso de divisas por concepto de turismo (Instituto Cuanto, 2010). Ciertamente, un distrito como San Isidro que cuenta con una infraestructura de primer nivel para el acojo de turistas (PDCLSI 2017-2021).

Cuadro N° 10



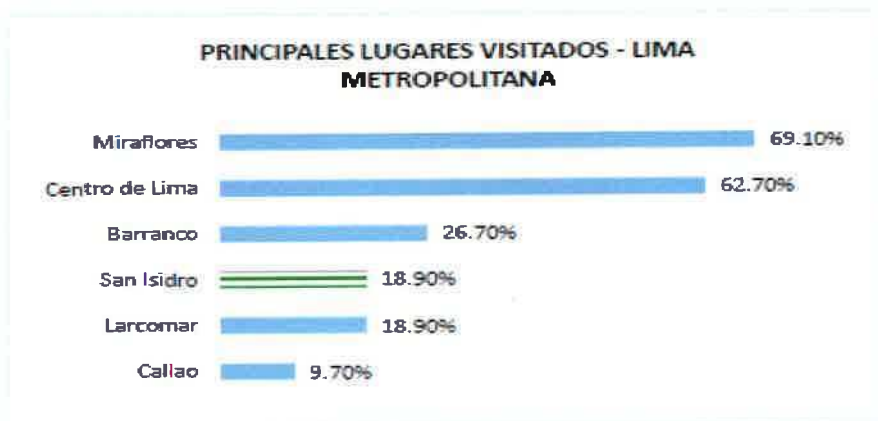


CANTIDAD DE TURISTA RESIVIDOS EN SAN ISIDRO
Lima: Lugares visitados

| PRINCIPALES LUGARES VISITADOS | % |
|-------------------------------|--------|
| Miraflores | 69.10% |
| Centro de Lima | 62.70% |
| Barranco | 26.70% |
| San Isidro | 18.90% |
| Larcomar | 18.90% |
| Callao | 9.70% |

Fuente: Perfil del Turista Extranjero – PromPerú 2018

Gráfico N° 03



Elaboración: Subgerencia de Desarrollo Corporativo

Comercio e industria/ Micro y Pequeña Empresa

San Isidro, el distrito es considerado el centro financiero empresarial del país por la alta concentración de grandes empresas en el distrito; el 33% de las grandes empresas tienen oficinas

Corporativas en el distrito (Asociación Iberoamericana de Centros de Investigación y Empresas de Telecomunicaciones (AHCIEI, 2009), así como también la presencia de oficinas corporativas de la mayoría de las instituciones financieras que operan en el país. Según Colliers (2011), citado por Avilez F, J, Benavides H, A & Beoutis B, J (2011) en su Tesis titulada: "Planeamiento Estratégico de la Municipalidad de San Isidro", el distrito alberga al 66% del total de oficinas prime en Lima y es el distrito donde se concentra gran parte de los proyectos de construcción; convirtiéndolo en el núcleo financiero del país, complementado por una gran oferta comercial y





de

Servicios.

Economía

El distrito es clave para el desarrollo nacional pues concentra la mayor cantidad de personal ocupado de la metrópoli con 152,391 personas que representan el 10.9% de la ciudad. De la misma manera en San Isidro se genera el mayor ingreso por distrito de Lima Metropolitana, representando el 18,9% del ingreso total. Respecto a la localización y preponderancia de las actividades económicas en el distrito, las siguientes características:

- Los establecimientos dedicados al comercio tienen mayor presencia en el sector 4, a lo largo de la Av. Conquistadores del Sector 3 y en la Av. Dos de mayo en el Sector 1.
- Por el lado de los establecimientos financieros estos se desarrollan principalmente en el Sector 4; en las zonas norte y sur del Sector 3; en las vías Basadre, Dos de mayo y Alberto del Campo; y en la Av. República de Panamá y Canaval y Moreyra en el Sector 5.
- Asimismo, los establecimientos de Servicios están distribuidos en todo el distrito siendo los Sectores 1 y 2 los que cuentan con mayor número y de mayor tamaño en las zonas residenciales mientras a lo largo de la avenida Arequipa, encontramos aglomeraciones de servicios y las avenidas Conquistadores y Dos de Mayo se integran a otras actividades económicas.
- Finalmente, los establecimientos Administrativos son en su mayoría de tipo institucional conformado por embajadas, consulados, etc. Que se ubican en los Sectores 1, 2 y 3; y los del Gobierno Central y organismos internacionales se concentran en los sectores 4 y 5.



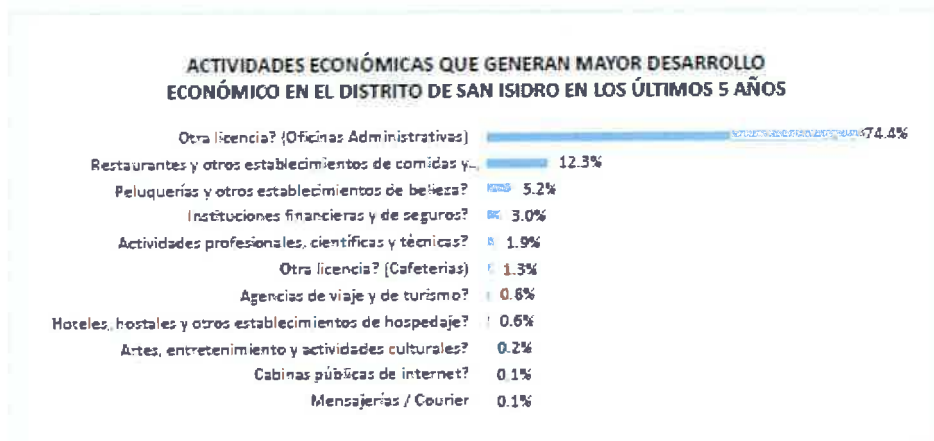


Cuadro N° 11 Crecimiento Económico del distrito en los últimos 5 años autorizadas por la Municipalidad de San Isidro

| LICENCIA DE FUNCIONAMIENTO EMITIDAS | 2015 | 2016 | 2017 | 2018 | 2019 |
|--|------|------|------|------|------|
| Hoteles, hostales y otros establecimientos de hospedaje? | 2 | 6 | 1 | 8 | 8 |
| Restaurantes y otros establecimientos de comidas y bebidas? | 41 | 91 | 72 | 115 | 163 |
| Agencias de viaje y de turismo? | 6 | 6 | 6 | 8 | 6 |
| Mensajerías / Courier | | 2 | | | |
| Peluquerías y otros establecimientos de belleza? | 43 | 43 | 34 | 40 | 42 |
| Instituciones financieras y de seguros? | 19 | 36 | 18 | 15 | 29 |
| Artes, entretenimiento y actividades culturales? | | 3 | 1 | 1 | 2 |
| Deportivos, esparcimiento y recreativos (gimnasios, piscinas, clubes de natación, parques recreativos, discotecas, entre otros)? | | | | | 1 |
| Actividades profesionales, científicas y técnicas? | | 23 | 33 | 19 | 1 |
| Cabinas públicas de internet? | | 1 | 1 | | |
| Otra licencia? (Oficinas Administrativas) | 514 | 559 | 473 | 671 | 693 |
| Otra licencia? (Cafeterías) | | | 52 | | |

Fuente: RENAMU del 2015 al 2020

Gráfico N° 04



Elaboración: Subgerencia de Desarrollo Corporativo.

En cuanto a la actividad económica, autorizada por la Municipalidad de San Isidro son las de mayor cantidad de Oficinas administrativas, con un (74.4%) es la que predomina en el distrito seguido de Restaurantes y otros establecimientos de comidas (12.3%, son la de más altos rangos de cantidades más altas.



Pobreza



En este punto se menciona que el Distrito de San Isidro se encuentra dentro de los 20 distritos menos pobres del Perú donde está distribuido de la siguiente manera. Diez distritos son del departamento de Lima, tres **distritos** en Arequipa e Ica, un distrito en los departamentos de Cusco, Moquegua, Madre de Dios y la Provincia Constitucional del Callao. En el último grupo robusto se encuentran los distritos de San Isidro y Miraflores del departamento de Lima, como lo menciona la (fuente: https://www.inei.gov.pe/media/MenuRecursivo/publicaciones_digitales/Est/Lib1718/Libro.pdf).

Cuadro N° 12

PORCENTAJE DE POBREZA DE SAN ISIDRO 2017 Número de Habitantes

| DESCRIPCIÓN | 2017 | % |
|-------------------------|------------|-------------|
| Número de Habitantes | 80,735 | 100% |
| Número de No Pobres | 80,096 | 98.9% |
| NÚMERO DE POBRES | 639 | 1.1% |

Fuente: Instituto Nacional de Estadísticas e Informática - Censo Nacional 2017 INEI.

En este cuadro se puede apreciar que el índice de pobreza en el distrito de San Isidro es la cantidad del (1.1%), del total de un 100%, entonces se puede decir que es mínima la cantidad de pobreza con lo que cuenta el distrito de San Isidro.





Cuadro N° 13
PERÚ: POBREZA MONETARIA TOTAL, GRUPOS ROBUSTOS Y UBICACIÓN DEL DISTRITO POR NIVEL DE POBREZA TOTAL, SEGÚN DISTRITO, 2018.

| Ubigeo | Departamento | Provincia | Distrito | Población proyectada 2020 1/ | Intervalo de confianza al 95% | | Grupos robustos 2/ | Ubicación pobreza monetaria total 3/ |
|--------|---------------|-----------|------------------------|---------------------------------|-------------------------------|----------|-----------------------|---|
| | | | | | Inferior | Superior | | |
| 11011 | ICA | ICA | SANTIAGO | 30 933 | 1,3 | 4,9 | 23 | 1 842 |
| 110301 | ICA | NASCA | NASCA | 29 772 | 1,1 | 4,9 | 23 | 1 843 |
| 110102 | ICA | ICA | LA TINGUIÑA | 46 164 | 1,3 | 4,7 | 23 | 1 844 |
| 110110 | ICA | ICA | SAN JUAN BAUTISTA | 15 527 | 1,2 | 4,6 | 23 | 1 845 |
| 110403 | ICA | PALPA | RIO GRANDE | 2 946 | 0,2 | 5,5 | 23 | 1 846 |
| 150141 | LIMA | LIMA | SURQUILLO | 100 339 | 1,6 | 3,9 | 23 | 1 847 |
| 110506 | ICA | PISCO | SAN ANDRÉS | 15 995 | 1,0 | 4,5 | 23 | 1 848 |
| 110201 | ICA | CHINCHA | CHINCHA ALTA | 77 070 | 1,2 | 4,1 | 23 | 1 849 |
| 110211 | ICA | CHINCHA | TAMBO DE MORA | 6 574 | 0,8 | 4,3 | 23 | 1 850 |
| 110303 | ICA | NASCA | EL INGENIO | 3 585 | 0,5 | 4,6 | 23 | 1 851 |
| 110304 | ICA | NASCA | MARCONA | 18 046 | 0,6 | 3,9 | 23 | 1 852 |
| 110101 | ICA | ICA | ICA | 168 765 | 1,0 | 3,4 | 24 | 1 853 |
| 170301 | MADRE DE DIOS | TAHUAMANU | ÑAPARI | 3 227 | 0,1 | 4,2 | 24 | 1 854 |
| 110204 | ICA | CHINCHA | CHINCHA BAJA | 14 613 | 0,6 | 3,4 | 24 | 1 855 |
| 070105 | CALLAO | CALLAO | LA PUNTA | 3 935 | 0,2 | 3,7 | 24 | 1 856 |
| 170203 | MADRE DE DIOS | MANU | MADRE DE DIOS | 6 553 | 0,2 | 3,6 | 24 | 1 857 |
| 150136 | LIMA | LIMA | SAN MIGUEL | 173 309 | 1,0 | 2,1 | 24 | 1 858 |
| 110104 | ICA | ICA | OCUCAJE | 5 141 | 0,2 | 2,8 | 24 | 1 859 |
| 150116 | LIMA | LIMA | LINCE | 59 578 | 0,8 | 2,1 | 24 | 1 860 |
| 040129 | AREQUIPA | AREQUIPA | JOSE LUIS BUSTAMANTE Y | 82 642 | 0,8 | 2,1 | 24 | 1 861 |
| 080108 | CUSCO | CUSCO | WANCHAQ | 61 364 | 0,5 | 2,3 | 25 | 1 862 |
| 150140 | LIMA | LIMA | SANTIAGO DE SURCO | 408 086 | 0,8 | 1,6 | 25 | 1 863 |
| 150114 | LIMA | LIMA | LA MOLINA | 160 244 | 0,7 | 1,6 | 25 | 1 864 |
| 180303 | MOQUEGUA | ILO | PACOCHA | 4 676 | 0,2 | 1,8 | 25 | 1 865 |
| 150120 | LIMA | LIMA | MAGDALENA DEL MAR | 65 139 | 0,3 | 1,2 | 26 | 1 866 |
| 150121 | LIMA | LIMA | PUEBLO LIBRE | 94 010 | 0,4 | 1,2 | 26 | 1 867 |
| 040101 | AREQUIPA | AREQUIPA | AREQUIPA | 54 400 | 0,3 | 1,1 | 26 | 1 868 |
| 110107 | ICA | ICA | PUEBLO NUEVO | 7 513 | 0,0 | 1,4 | 26 | 1 869 |
| 150113 | LIMA | LIMA | JESUS MARIA | 81 743 | 0,3 | 0,8 | 26 | 1 870 |
| 150130 | LIMA | LIMA | SAN BORJA | 127 102 | 0,2 | 0,7 | 26 | 1 871 |
| 040126 | AREQUIPA | AREQUIPA | YANAHUARA | 26 354 | 0,1 | 0,6 | 27 | 1 872 |
| 150122 | LIMA | LIMA | MIRAFLORES | 108 855 | 0,0 | 0,2 | 28 | 1 873 |
| 150131 | LIMA | LIMA | SAN ISIDRO | 67 703 | 0,0 | 0,1 | 28 | 1 874 |

...Conclusión

1 Población proyectada a junio del 2020
2 La conformación de los grupos robustos excluye los distritos desagregados
3 Los distritos se ordenaron de mayor a menor en función al porcentaje de pobreza monetaria total de los distritos
Fuente: Instituto Nacional de Estadística e Informática INEI - Mapa de Pobreza Monetaria Provincial y Distrital 2018.

Fuente: https://www.inei.gob.pe/media/MenuRecursivo/publicaciones_digitales/Est/Lib1718/Libro.pdf





Reconocer la emergencia educativa y la imperiosa necesidad de realizar una reforma integral del sistema vigente, para hacerlo eficiente y funcional, considerando el entorno educativo, garantizando la universalidad de los servicios educativos, la igualdad de oportunidades sin más limitaciones que la capacidad del estudiante y las diferencias individuales. El Estado deberá reconocer y garantizar la libertad y calidad de la enseñanza. Impulsar una estrategia que promueva simultáneamente la atención de la necesidad de los estudiantes de contar con maestros preparados y comprometidos con su labor y el derecho de los docentes a las consideraciones que su responsabilidad social corresponda. Incrementar las inversiones en la investigación científica y tecnológica en las universidades y centros especializados, que asegure a las próximas generaciones de peruanos niveles dignos de desarrollo humano integral.

Acorde los datos estadísticos al año 2020 registrados en UGEL 03, el distrito de San Isidro tiene una población escolar de 19 740 estudiantes y 1529 docentes en un total de 61 instituciones educativas de gestión pública y privada, que brindan el servicio educativo. De ese total, 40 IE desarrollan educación básica regular (EBR), 02 IE educación básica alternativa (EBA), 10 IE educación técnico productiva y 09 educación superior tecnológica.

De lo anterior destaca como única institución educativa de gestión pública en el distrito San Isidro, la IE 1071 Alfonso Ugarte que brinda servicio educativo en tres niveles de EBR y EBA.

A continuación en resumen detallado de la población estudiantes y docente, así también la relación de IE ubicadas en San Isidro:

INSTITUCIONES EDUCATIVAS PÚBLICAS Y PRIVADAS

Cuadro N° 14

| EDUCACIÓN BÁSICA REGULAR | Tipo de gestión | | TOTAL II EE | Cantidad estudiantes | Cantidad docentes |
|--|-----------------|---------|----------------|-------------------------|----------------------|
| | Publica | Privada | | | |
| Inicial | --- | 20 | 20 | 2094 | 189 |
| Primaria | --- | 4 | 4 | 1604 | 121 |
| Secundaria | --- | 3 | 3 | 631 | 43 |
| Inicial – Primaria | --- | 3 | 3 | 1029 | 57 |
| Primaria – Secundaria | --- | 1 | 1 | 337 | 30 |
| Inicial – Primaria - Secundaria | 1 | 8 | 9 | 9010 | 748 |
| EDUCACIÓN BÁSICA ALTERNATIVA | | | | | |
| Inicial – Intermedio – Avanzado | 1 | 1 | 2 | 338 | 18 |
| CETPRO | --- | 10 | 10 | 1632 | 79 |





| | | | | | |
|---------------------------------------|----------|-----------|-----------|--------------|-------------|
| Instituto Superior Tecnológico | --- | 9 | 9 | 3065 | 244 |
| TOTAL | 2 | 59 | 61 | 19740 | 1529 |

Gráfico N° 05



En este grafico se debe de mencionar el porcentaje de Instituciones Privadas y Públicas del Distrito de San Isidro, en donde se observa que tiene un nivel alto la cantidad de colegios privados llegando a un 98% con un 2% de colegios nacionales, así mismo se menciona que dicho grafico está registrado de acuerdo a lo enviado por la UGEL 03.

Cuadro N° 15

RELACIÓN INSTITUCIONES EDUCATIVAS DE EBR Y EBA - DISTRITO DE SAN ISIDRO

| Nº | Nombre de IIEE | Nivel | Ges. / Dep. | Dirección | Docentes | Alumnos |
|----|--------------------------------|---------------------------------|-------------------------------|------------------------------------|----------|---------|
| 1 | 1051 EL OLIVAR | Inicial - Primaria | Pública - Sector Educación | CALLE PROLONG ARENALES 300 | 17 | 324 |
| 2 | 1071 ALFONSO UGARTE | Inicial - Primaria - Secundaria | Pública - Sector Educación | AVENIDA PASEO DE LA REPUBLICA 3530 | 117 | 1809 |
| 3 | 138 MI CASITA DE SORPRESAS DEL | Inicial Cuna | Pública - Otro Sector Público | CALLE 32 174 | 6 | 179 |





| | | | | | | |
|-----------|--|--|----------------------------------|--|----|------|
| | MIN DEL INTERIOR | Jardín | | | | |
| 4 | ALMA MATER | Inicial Cuna Jardín | Privada - Particular | AVENIDA CADIZ 280 | 4 | 59 |
| 5 | AMANTANI | Inicial Cuna Jardín | Privada - Particular | CALLE SANTA TERESITA 221 - 228 | 15 | 154 |
| 6 | AMIGOS DE GONZAGA | Inicial - Jardín | Privada - Particular | JIRON JUAN POLAR 130 | 4 | 12 |
| 7 | BERKELEY SCHOOL | Inicial - Primaria - Secundaria | Privada - Particular | JIRON JUAN ELESPURU 402 | 19 | 181 |
| 8 | BRIGHTON NURSERY SCHOOL | Inicial Cuna Jardín | Privada - Particular | CALLE JUAN DELLEPIANI 655 | 4 | 24 |
| 9 | CAMINITO | Inicial - Jardín | Privada - Particular | CALLE 32 225 | 3 | 10 |
| 10 | CEBA - 1071 ALFONSO UGARTE | EBA - Inicial - Intermedi o - Avanzad o | Pública - Sector Educación | AVENIDA PASEO DE LA REPUBLICA 3530 | 12 | 270 |
| 11 | CEBA - VILLARREAL | Básica Alternativ a - Avanzad o | Privada - Particular | AVENIDA AREQUIPA 2633 | 6 | 68 |
| 12 | CHIQUITINES | Inicial Cuna Jardín | Privada - Particular | CALLE UGARTE Y MOSCOSO 958 | 4 | 21 |
| 13 | CRI-ARTE | Inicial Cuna Jardín | Privada - Particular | CALLE JUAN CAVERO 180 | 6 | 37 |
| 14 | CRISTO REDENTOR | Primaria | Privada - Particular | AVENIDA JUAN DELLIPIANI 151 | 14 | 170 |
| 15 | DE LOS SAGRADOS CORAZONES BELEN ESTHER FESTINI | Primaria | Privada - Particular | AVENIDA ALVAREZ CALDERON 761 | 73 | 1216 |
| | | Inicial - Jardín | Privada - Particular | JIRON ANTEQUERA 719 | 3 | 15 |





PLAN DE ACCIÓN DISTRITAL DE SEGURIDAD CIUDADANA DE SAN ISIDRO 2021

4-1-2021

| | | | | | | |
|-----------|--------------------------------|---------------------------------|----------------------|------------------------------------|-----|------|
| 17 | FRIENDSHIP HIGH SCHOOL | Primaria | Privada - Particular | CALLE LA HABANA 155 | 21 | 82 |
| 18 | GARABATOS | Inicial Cuna Jardín | Privada - Particular | AVENIDA LOS LAURELES 447 | 13 | 125 |
| 19 | ISABEL FLORES DE OLIVA | Inicial - Jardín | Privada - Particular | CALLE DELLEPIANE 530 | 57 | 811 |
| 20 | JESUALDO | Inicial - Jardín | Privada - Particular | AVENIDA GUILLERMO PRESCOTT 336 | 3 | 75 |
| 21 | JOHN NEPER | Primaria | Privada - Particular | AVENIDA JOSE GALVEZ BARRENECHEA 52 | 13 | 136 |
| 22 | JOSE OLAYA | Inicial Cuna Jardín | Privada - Particular | AVENIDA GUILLERMO PRESCOTT 145 | 12 | 47 |
| 23 | KANGURITO | Inicial Cuna Jardín | Privada - Particular | CALLE CARLOS CONCHA 190 | 15 | 171 |
| 24 | LA CASA AMARILLA | Inicial Cuna Jardín | Privada - Particular | CALLE LOS CEDROS 432 | 6 | 59 |
| 25 | LA CASITA DE JUEGOS | Inicial - Primaria | Privada - Particular | PLAZA PADRE CONSTANCIO BOLLAR 200 | 13 | 116 |
| 26 | LA TIA CARMELA | Inicial Cuna Jardín | Privada - Particular | CALLE LOS CEDROS 625 | 12 | 100 |
| 27 | LAS GARZAS | Inicial - Jardín | Privada - Particular | CALLE LAS GARZAS 421 | 3 | 37 |
| 28 | LEON PINELO | Inicial - Primaria - Secundaria | Privada - Particular | CALLE MAIMONIDES 610 | 67 | 353 |
| 29 | MAGIC WORLD | Inicial Cuna Jardín | Privada - Particular | CALLE 26 170 | 3 | 19 |
| 30 | MARIA REINA MARIANISTAS | Inicial - Primaria - Secundaria | Privada - Particular | AVENIDA PARDO Y ALIAGA 321 | 114 | 1757 |
| 31 | MONTEALTO | Primaria - Secundaria | Privada - Particular | AVENIDA LOS EUCALIPTOS 491 | 30 | 337 |





PLAN DE ACCIÓN DISTRITAL DE SEGURIDAD CIUDADANA DE SAN ISIDRO 2021

4-1-2021

| | | | | | | |
|-----------|--------------------------------|---|----------------------------|---|-----|----------|
| 32 | MUNDO AMIGO | Inicial Cuna Jardín | Privada - Particular | CALLE BURGOS 223 | 14 | 116 |
| 33 | MY WORLD | Inicial - Jardín | Privada - Particular | CALLE 19 105 | 2 | 23 |
| 34 | NUESTRA SEÑORA DE LA LUZ | Secundar ia | Privada - Parroquial | AVENIDA REPUBLICA DE COLOMBIA 460 | 14 | 177 |
| 35 | NUESTRA SEÑORA DE LA LUZ | Inicial - Primaria | Privada - Parroquial | CALLE CORONEL ODRIOZOLA 580 | 27 | 589 |
| 36 | PALITROQUES | Inicial Cuna Jardín | Privada - Particular | AVENIDA JOSE GALVEZ BARRENECHEA 191 | 5 | 44 |
| 37 | REINA DE LA PAZ | Inicial - Primaria - Secundar ia | Privada - Parroquial | AVENIDA ALFREDO SALAZAR 1290 | 31 | 497 |
| 38 | SAGRADO CORAZON SOPHANUM | Inicial - Primaria - Secundar ia | Privada - Particular | AVENIDA SALAVERRY 2100 | 89 | 116 5 |
| 39 | SAN AGUSTIN | Inicial - Primaria - Secundar ia | Privada - Particular | AVENIDA JAVIER PRADO ESTE 980 | 164 | 194 3 |
| 40 | SAN ISIDRO | Inicial Cuna Jardín | Pública - Municipalidad | AVENIDA DEL EJERCITO 1595 | 6 | 78 |
| 41 | SANTA ROSA | Inicial - Primaria - Secundar ia | Privada - Particular | AVENIDA PROLONG ARENALES 420 | 27 | 302 |
| 42 | SANTA URSULA | Inicial - Primaria - Secundar ia | Privada - Particular | CALLE SALAMANCA 125 | 120 | 100 3 |
| 43 | SMART KIDS | Inicial Cuna Jardín | Privada - Particular | CALLE 16 148 | 5 | 37 |
| 44 | TRILCE DE SAN ISIDRO | Secundar ia | Privada - Particular | CALLE RIO DE LA PLATA 120 | 25 | 453 |
| 45 | VILLARREAL | Secundar ia | Privada - Particular | AVENIDA AREQUIPA 2633 | 4 | 1 |





De lo anterior se puede precisar lo siguiente: la única IE de gestión pública de gran población estudiantil es Alfonso Ugarte. En tanto a nivel privado son las IE Santa Úrsula, San Agustín, Sagrado Corazón Sophianum, María Reina Marianistas, De los Sagrados Corazones Belén.

La procedencia de la población estudiantil a las IE de gestión pública, es en su totalidad del mismo distrito de San Isidro y en menor proporción de los distritos vecinos y colindantes de Lince, Cercado y San Miguel. El motivo se debe a la cantidad de vacantes ofertadas, además de su buena infraestructura y equipamiento que tienen para brindar el servicio educativo y la cercanía o límite de su ubicación.

Riesgo social en el sector educación – San Isidro

El índice de riesgo social con registro en la instituciones educativas del distrito de San Isidro al año 2020, es relativamente mínimo a nivel de Lima Metropolitana, se ha identificado casos de bullying, violencia psicológica, física y sexual, con mayor incidencia en un (01) institución educativa pública y tres (03) de gestión privada, los cuales han sido reportados al portal SISEVE y abordados - resueltos por el equipo de Convivencia Escolar de UGEL 03, junto a los equipos de Tutoría de las IE. No se registra acciones delictivas, trata de personas o asaltos, a pesar de ello, merece su atención para un trabajo conjunto de Policía Nacional, Serenazgo, San Isidro y BAPES de las IE, a fin de realizar actividades de prevención a favor de su seguridad, salud e integridad.

Cuadro N° 16

CASOS DE RIESGO SOCIAL EN IE – DISTRITO DE SAN ISIDRO

| N° CASOS | AÑO | AÑO | | |
|----------------------|-----------|------|------|------|
| | | 2019 | 2018 | 2017 |
| Abandono/ escolar | deserción | 0 | 2 | 1 |
| Consumo de drogas | alcohol/ | 0 | 1 | 0 |
| Violencia sexual | | 4 | 0 | 0 |
| Violencia física | | 19 | 7 | 7 |





| | | | |
|-----------------|-----------|-----------|-----------|
| Bullying | 11 | 8 | 6 |
| TOTAL | 34 | 18 | 14 |

Fuente: Plataforma SISEVE – UGEL 03

De lo anterior, se puede agregar que las zonas de mayor incidencia, refiere a las IE Alfonso Ugarte. En tanto las IE de gestión privada se tienen a La Casita de Juegos, María Reina, entre otros.

Actividades planificadas frente a riesgos y desastres por UGEL 03 para IE.

Acorde el Plan de Gestión de Riesgo de Desastres de UGEL 03, se tiene previsto realizar las actividades de capacitación y simulacros, dirigido a directores y tutores de aulas de las IE de la Red Educativa, correspondiente al distrito de San Isidro, en cuanto planificación de la gestión del riesgo de desastres en el contexto COVID 19, como se detalla a continuación:

Cuadro N° 17

| Actividades | Responsables | Tiempo |
|--|---|----------------------------|
| AT a directores y/o comisiones de GRD de IE por Red Educativa, para elaboración de plan de GRD y acciones de contingencia, en el marco de una cultura de prevención y resiliencia, en contexto COVID 19. | Especialista de GRD – UGEL 03 | Agosto 2020 |
| AT a directores de IE y tutores de aula sobre estrategias de soporte emocional y actividades lúdicas frente a emergencias y desastres en contexto COVID 19. | Equipo de Convivencia Escolar – UGEL 03 | Agosto y Setiembre 2020 |
| Organizar simulacros de sismos e incendios en contexto de aislamiento y promover reporte de IE a EMED - UGEL 03, de acuerdo protocolos de comunicación. | Comisión de GRD UGEL 03 | Setiembre y noviembre 2020 |

Fuente: Plan de GRD UGEL 03 – 2020.

De acuerdo con el cuadro, durante el 2020 se tuvo reportado 16,008 alumnos matriculados en las Instituciones Públicas y privadas.

Cuadro N° 18





Institutos Superiores Particulares

| Nº | INSTITUTOS PARTICULARES |
|----|---|
| 1 | CCAEM PERÚ S.A. |
| 2 | CENTRO DE ALTOS ESTUDIOS DE LA MODA – CEAM |
| 3 | CENTRO PERUANO DE ESTUDIOS BANCARIOS – CEPEBAN |
| 4 | CHARLES CHAPLIN |
| 5 | CIBERMUNDO |
| 6 | CIBERTEC |
| 7 | ESCUELA DE CINE DE LIMA |
| 8 | ESCUELA DE ESTÉTICA INTEGRAL MECHE SOLAECHE |
| 9 | ESCUELA PERUANA DE GASTRONOMÍA Y VINOS |
| 10 | ESEC PERÚ S.A. |
| 11 | FRIEDA HOLLER |
| 12 | GASTROTUR PERÚ |
| 13 | GLOBAL INSTITUTE |
| 14 | HOSPITALITY MANAGEMENT SCHOOL |
| 15 | INSTITUTO CULTURAL ITALO PERUANO |
| 16 | INSTITUTO DE ENSEÑANZA SUPERIOR COLUMBIA |
| 17 | INSTITUTO DE FORMACIÓN BANCARIA |
| 18 | INSTITUTO PERUANO DE PUBLICIDAD - IPP |
| 19 | INSTITUTO SUPERIOR ORSON WELLES S.A. |
| 20 | INSTITUTO SUPERIOR TECNOLÓGICO DE COMERCIO EXTERIOR ISTECEX |
| 21 | CENTROS ACADÉMICOS DE ADEX (CEADEX) |
| 22 | INSTITUTO SUPERIOR TECNOLÓGICO EXCELENCIA PROFESIONAL - EXPRO |
| 23 | INSTITUTO SUPERIOR TECNOLÓGICO PRIVADO INTERNATIONAL AMERICAN COLLEGE |
| 24 | LEO DESIGN |
| 25 | NINA DESIGN |

Cuadro N° 19

UNIVERSIDADES

| Nº | UNIVERSIDADES |
|----|----------------------------------|
| 1 | UNIVERSIDAD GARCILASO DE LA VEGA |
| 2 | UNIVERSIDAD UPC |
| 3 | UNIVERSIDAD CAYETANO HEREDIA |





PROBLEMÁTICA EN EL ÁMBITO EDUCATIVO

El sector educativo en el distrito está a cargo de la supervisión de la Unidad de Gestión Educativa Local - UGEL 03. De acuerdo con la información proporcionada por la UGEL 03, se reportó los siguientes casos durante el 2020.

Cuadro N° 20
CUADRO COMPARATIVO DE CASOS REPORTADOS ULTIMOS 3 AÑOS

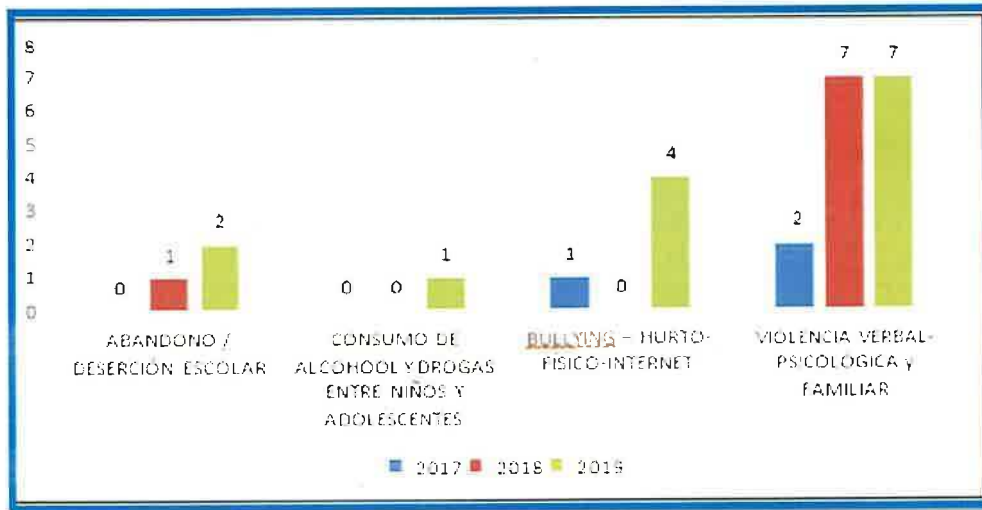
| N° Casos - Año | 2019 | 2018 | 2017 |
|-----------------------------|------|------|------|
| Abandono/ deserción escolar | 0 | 2 | 1 |
| Consumo de alcohol/ drogas | 0 | 1 | 0 |
| Violencia familiar | 0 | 7 | 7 |
| Violencia sexual | 4 | 0 | 0 |
| Trata de Personas | 0 | 0 | 0 |
| Bullying | 5 | 4 | 0 |

Fuente: SIAGIE - UGEL 03

El cuadro muestra que, durante el 2019, se presentaron 05 casos de Bullying, 04 de violencia sexual, los cuales fueron atendidos y derivados a la instancia correspondiente.

Gráfico N° 06





Fuente: Plataforma del SISEVE – Dpto. de TOE y Convivencia.

CEM COMISARIA SAN ISIDRO

El distrito de San Isidro desde el 13 de agosto del 2018 cuenta con un Centro de Emergencia Mujer en la Comisaria de San Isidro.

Los Centros de Emergencia Mujer (CEM) son servicios públicos especializados y gratuitos, de atención integral y multidisciplinaria, para víctimas de violencia contra la mujer e integrantes del grupo familiar. Para procurar la recuperación del daño sufrido, los CEM brindan orientación legal, defensa judicial, consejería psicológica y asistencia social. El programa está dirigido a todas las personas afectadas por violencia familiar y sexual de su ámbito de responsabilidad, sin importar condición social, edad o sexo.

PERU Ministerio de la Mujer y Poblaciones Vulnerables

PERU Ministerio del Interior

Centro Emergencia Mujer
en Comisarías





Servicio en Comisarías

Las Comisarías de familia o Comisarías básicas de la PNP donde se ha incorporado un CEM brindan el servicio de recepción, registro e investigación de las denuncias de violencia contra las mujeres y los integrantes del grupo familiar. Asimismo, se encargan de ejecutar las medidas de protección dictadas por el Juzgado de Familia o su equivalente para las víctimas de violencia.

Servicio CEM de Psicología

Evalúa y brinda un diagnóstico inicial de la persona afectada por hechos de violencia contra la mujer e integrantes del grupo familiar y violencia sexual. Asimismo, brinda consejería psicológica, contención emocional, intervención en crisis o acompañamiento psicológico, según corresponda.

Servicio CEM Legal

Brinda orientación, asesoría o patrocinio legal a las personas afectadas y/o involucradas en hechos de violencia contra la mujer e integrantes del grupo familiar y violencia sexual.

Servicio CEM Social

Brinda orientación social, evalúa, valoriza, categoriza y gestiona el riesgo de las personas afectadas por hechos de violencia contra la mujer e integrantes del grupo familiar y violencia sexual.

Zonas de lugares o acciones priorizadas, así como la focalización de intervención o eventos realizados por la institución.

- ✓ **Zonas de intervención:** San Isidro (Comisarias San Isidro y Orrantía del Mar, empresas y las Instituciones Educativas públicas y privadas del distrito)
- ✓ Charlas de prevención en violencia, movilizaciones (caminatas por la zona en coordinación con la comisaría de San Isidro y Orrantía del Mar), con Instituciones Educativas públicas y privadas de la zona, Centro de Salud.
- ✓ Campañas informativas en prevención "Violencia disfrazada de amor".
- ✓ Plan de trabajo de acción conjunta con la Comisaria de San Isidro y Orrantía del Mar, coordinando estrategias de intervención y brindando asistencia técnica.





Indicar la cantidad de recursos humanos, logísticos, financieros y otros.

- ✓ Recursos Humanos : 2 promotoras del CEM Comisaría San Isidro
- ✓ Logísticos: Contamos con megáfono, carpas, sillas, mesa, cámara fotográfica, parlante, material de difusión.
- ✓ Financieros : No contamos

Otra información de interés

- ✓ La creación de la Instancia Distrital de Concertación en el marco de la Ley N° 30364, Ley para Prevenir, Sancionar y Erradicar la Violencia contra las Mujeres e Integrantes del Grupo Familiar. Dicha instancia tiene como responsabilidad la elaboración, implementación, monitoreo y evaluación de políticas públicas dirigidas a combatir la violencia contra las mujeres e integrantes del grupo familiar a nivel distrital.
- ✓ Elaborar un plan de trabajo de Acción conjunta para intervención en casos de violencia contra la mujer e integrantes del grupo familiar en el distrito San Isidro, con la participación de la Gerencia de Seguridad Ciudadana, Comisarias, Centro de Salud, Empresas, Entidades Financieras, Instituciones Educativas públicas y privadas.
- ✓ Implementar un Centro de Salud Mental Comunitario en el Distrito de San Isidro, en acción conjunta entre el MINSA y el Gobierno local, teniendo en cuenta que forman parte de la estrategia multisectorial del gobierno, para combatir la violencia contra la mujer y los integrantes del grupo familiar, teniendo como referencia los Centros de Salud Mental Comunitaria creados en los distritos de San Borja, Barranco, La Molina.

El CEM Comisaria San Isidro, atiende las 24 horas del día, los 365 días del año.

Estadística presentada por la comisaria de comisarias del Distrito 2019.

Cuadro N° 21





| Comisaría de San Isidro | Violencia | 209 |
|----------------------------|-----------|------------|
| Comisaría Orrantía del Mar | Violencia | 189 |
| Total | | 398 |

Fuente: CEM de San Isidro

Otros aspectos para considerar

Violencia Familiar

La población más vulnerable al maltrato, que acude a estos servicios, lo constituyen niños, niñas adolescentes, mujeres, personas adultas mayores y personas con discapacidad.

En el ámbito de la prevención y promoción, los CEM se dirigen a toda la población. Enfatizan su accionar en la comunidad educativa (docentes, alumnos y padres de familia), operadores de servicios (salud, policía, justicia) organizaciones sociales de base, líderes comunales y tomadores de decisiones.

Cuadro N° 22

| MES | CASOS |
|------------------|-----------|
| Enero | 44 |
| Febrero | 34 |
| Marzo | 34 |
| Abril | 29 |
| Mayo | 33 |
| Junio | 42 |
| Julio | 38 |
| Agosto | 44 |
| Setiembre | 43 |
| Octubre | 66 |





| | |
|------------------|------------|
| Noviembre | 58 |
| Diciembre | 38 |
| TOTAL | 503 |

Fuente: Programa Nacional para la Prevención y Erradicación de la Violencia contra las Mujeres e integrantes del Grupo Familiar AURORA.

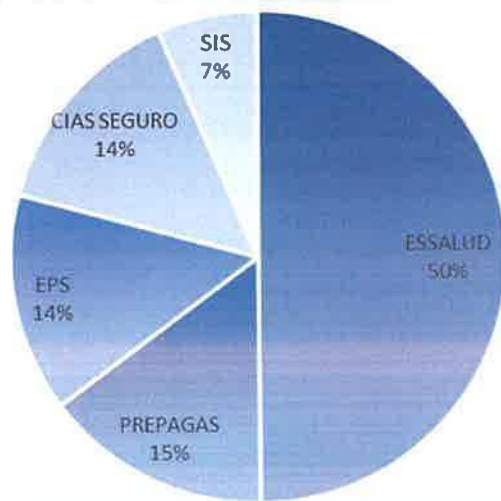
La inseguridad ciudadana es un fenómeno social muy complejo, que entrelaza problemas de dimensión nacional, por lo que se requiere una acción multidimensional que articulen soluciones integrales; la delincuencia es resultado de una combinación de múltiples factores.

Salud

En el distrito de San Isidro, el sector salud se encuentra representado por el Centro de Salud M.C. Raúl Nalvarte Tambini. Considerando que la posta de salud ubicada en el distrito y pertenece a la DIRIS Lima Centro y atiende a pacientes que provienen de distritos vecinos.

Gráfico N° 07





- ESSALUD
- PREPAGAS
- EPS) (Entidades presagtdoras de salud)
- CIAS SEGURO
- SIS

Fuente: https://www.minso.gob.pe/reunis/data/poblacion_asegurada.asp

Elaborado por: Secretaría Técnica del CODISEC San Isidro

Respecto a las afiliaciones de la población de San Isidro y de acuerdo a lo reporta el MINSA, el 50% de afiliados de es ESSALUD, seguido de PREPAGAS con un 15%, después de ello el seguro EPS ((Entidades presagtdoras de salud) con un 14% CIAS SEGURO y por ultimo el SIS con un 7%.

Número de profesionales de Salud

Cuadro N° 23

| NÚMERO DE PROFESIONALES DE LOS CENTROS DE SALUD MENTAL COMUNITARIOS | TOTAL |
|---|-----------|
| MÉDICO SPIQUIATRA | 2 |
| MÉDICO DE FAMILIA | 1 |
| PSICÓLOGO (A) | 4 |
| ENFERMERO (A) | 4 |
| TRABAJADOR (A) SOCIAL | 1 |
| TERAPEUTA DE LENGUAJE | 1 |
| QUÍMICO FARMACEUTICO | 1 |
| TÉCNICO (A) DE ENFERMERIA | 2 |
| TÉCNICO (A) DE FARMACIA | 1 |
| AUXILIARA ADMINISTRATIVO | 02 |
| TOTAL | 22 |

Fuente: Oficina de tecnología de la información





Cuadro N° 24

Información del contexto en que se encuentra el ámbito relacionado con la salud en la Jurisdicción

| ACTIVIDADES / ACCIONES | ESPECIFICACIÓN | UNIDAD DE MEDIDA | META ANUAL | METAS TRIMESTRALES | | | RESPONSABLE |
|--|-----------------------|------------------|------------|--------------------|----|----|------------------|
| | | | | 1° | 2° | 3° | |
| DÍA MUNDIAL CONTRA LA VIOLENCIA DE GÉNERO | CAMPAÑA DE PREVENCIÓN | 1 | 1 | 1° | 2° | 3° | UFDNT/ESCPS M |
| | | | | | | X | |

Cuadro N°25

N° de casos atendidos por consumo de alcohol y/ o drogas hombre, mujeres y niños.

Casos atendidos según Grupo Etéreo y Sexo, establecimiento San Isidro 2019.

| CODIGO | TRANSTORNO MENTALES Y DEL COMPORTAMIENTO DEBIDOS AL USO DE MULTIPLES DROGAS Y AL USO DE ALCOHOL | DE 30 – 59 años Masculino | Total, general |
|--------------|---|------------------------------|----------------|
| | | 15 | 15 |
| Total | | 15 | 15 |

Fuente: Oficina de tecnología de la información

Cuadro N° 26

Información si cuentan con programas de salud mental y N° de profesionales dedicados a trabajar en el tema de salud mental y otras de interés dentro del distrito de san Isidro.

| PROGRAMAS Y DISPOSITIVOS DE SALUD MENTAL | TOTAL |
|---|-------|
| CENTROS DE SALUD MENTAL COMUNITARIOS | |
| CSMC SAN BORJA (el más cercano) | 1 |
| TOTAL | 1 |

Fuente: Oficina de intervenciones Sanitarias/Salud Mental.

Cuadro N° 27

Recursos humanos, logísticos, financieros y otros/Cantidad de servicios de servidores de C.S San Isidro, según profesión.





| PROFESIONALES | CANTIDAD |
|--|-----------|
| MÉDICOS | 5 |
| ENFERMERAS | 2 |
| OBSTETRAS | 2 |
| CIRUJANOS DENTISTAS | 3 |
| TECNÓLOGOS MÉDICO | 1 |
| TÉCNICAS EN ENFERMERIA | 8 |
| TÉCNICOS EN LABORATORIO | 2 |
| TÉCNICO EN FARMACIA | 1 |
| PSICÓLOGOS | 2 |
| OTRAS FUNCIONES ADMINISTRATIVAS | 21 |
| TOTAL | 46 |

Fuente: Oficina de intervenciones Sanitarias/Salud Mental

Cuadro N° 28

Ubicación y número de hospitales, clínicas, postas y otros establecimientos médicos del distrito de San Isidro; cantidad de profesionales de la salud

| INSTITUCIÓN | NOMBRE DE ESTABLECIMIENTO | CLASIFICACIÓN | TIPO | DIRECCIÓN | DISA | MEDICO Y/O RESPONSABLE |
|---|------------------------------------|--|--|---|-------------|----------------------------------|
| PRIVADO | E. I. R. L | MEDICINA NUCLEAR | SERVICIO MÉDICO DE APOYO | AV. DOS DE MAYO 694 | LIMA CENTRO | RUBEN DARIO ROJAS MUÑOZ |
| Centro de Salud San Isidro - MINSA | DIRECCIÓN DE SERVICIOS DE ATENCIÓN | ATENCIÓN PRE HOSPITALARIA | SERVICIO MEDICO DE APOYO | Av. Augusto Pérez Arañibar 1756, San Isidro | LIMA CENTRO | M.C.Raul Nalvarte Tambini |
| PRIVADO | CENTRO DENTAL SAN JOSÉ | CONSULTORIOS MEDICOS Y OTROS PROFESIONALES DE LA SALUD | ESTABLECIMIENTO DE SALUD SIN INTERNAMIENTO | AV. LAS CAMELIAS 741 -B 3ER PISO (01 CONSULTORIO) | LIMA CENTRO | CARLOS SANTIAGO VALLEJO S |
| PRIVADO | CDI | DIAGNOSTICO POR IMÁGENES | SERVICIO MÉDICO DE APOYO | AV. JAVIER PRADO 1184 INT. 101 | LIMA CENTRO | JOSHUA WILFRED ANDERSON CALDERON |





| | | | | | | |
|----------------|--|--|--|--|-------------|-----------------------------------|
| PRIVADO | LABORATORIO PERUANO AMERICANO SAC | PATOLOGIA CLINICA | SERVICIO MÉDICO DE APOYO | URB. EL PALOMAR AV. JAVIER PRADO 1066 | LIMA CENTRO | GERMAN VICTOR ARAGON EZ ALMONACID |
| PRIVADO | 10007951774 | CONSULTORIOS MEDICOS Y OTROS PROFESIONALES DE LA SALUD | SERVICIO MÉDICO DE APOYO | CALLE LOS OLIVOS 364, CONSULTORIO 204 | LIMA CENTRO | JOANNA SANDRA ALVARES DÍAZ |
| PRIVADO | CLINICA DE ESPECIALIZACIONES PERUANO AMERICANO A SAC | CENTROS DE SALUD O CENTROS MEDICOS | ESTABLECIMIENTO DE SALUD SIN INTERNAMIENTO | AV. PETIT THOUARS Nº 4035 | LIMA CENTRO | CARLOS CESAR CASTAÑEDA BARBA |
| PRIVADO | CONSULTORIO DENTAL SONIA AYME QUINTO MARTEL | CONSULTORIOS MEDICOS Y OTROS PROFESIONALES DE LA SALUD | ESTABLECIMIENTO DE SALUD SIN INTERNAMIENTO | AV. EMILIO CAVENECIA Nº 225 PISO 6 DPTO. 612 | LIMA CENTRO | SONIA AYME QUINTO MARTEL |
| PRIVADO | CONSULTORIO ODONTOLÓGICO AVANZADA | CONSULTORIOS MEDICOS Y OTROS PROFESIONALES DE LA SALUD | ESTABLECIMIENTO DE SALUD SIN INTERNAMIENTO | AV. PETIT THOUARS Nº 2855 | LIMA CENTRO | VICTORIA RODRIGUEZ MACEDO |
| PRIVADO | NEOMEDIC S. A | CONSULTORIOS MEDICOS Y OTROS PROFESIONALES DE LA SALUD | ESTABLECIMIENTO DE SALUD SIN INTERNAMIENTO | AV. JOSÉ GALVEZ BARRENECHEA Nº 387 - CORPAC | LIMA CENTRO | VICTOR MANUEL ROJAS GONZALES |
| PRIVADO | SERVICIOS MÉDICOS PLASTICA | POLICLINICOS | ESTABLECIMIENTO DE SALUD SIN INTERNAMIENTO | AV. JAVIER PRADO ESTE 1038 OFI. 501 | LIMA CENTRO | KATERINE CANTONI MENDIOLA |
| PRIVADO | CENTRO MEDICO BLAU | POLICLINICOS | ESTABLECIMIENTO DE SALUD SIN INTERNAMIENTO | AV. FAUSTINO SANCHEZ CARRIÓN Nº 230 | LIMA CENTRO | ENRIQUE JOSÉ FERRER AÑEZ |





| | | | | | | |
|----------------|-------------------------------------|--|--|---|-------------|----------------------------------|
| PRIVADO | CDRV.EIRL | REHABILITACIÓN ENDOSCOPIAS | SERVICIO MÉDICO DE APOYO | AV. GUARDIA CIVIL Nº 356 PISO 1 | LIMA CENTRO | MARCO JOSÉ ANTONIO SAENZ MUÑANTE |
| PRIVADO | CME ARANCIBIA E.I.R. L | ATENCIÓN PRE HOSPITALARIA. REHABILITACIÓN | SERVICIO MÉDICO DE APOYO | AV. CONQUISTADORES Nº 1020-201 | LIMA CENTRO | JEAN PIERRE NUÑEZ ARANCIBIA |
| PRIVADO | TRAUMATOLOGÍA | REHABILITACIÓN | SERVICIO MÉDICO DE APOYO | AV. GUARDIA CIVIL Nº 917 1ER PISO OFICINAS 2,3,9,7,8 | LIMA CENTRO | JUAN ALBERTO PEDRO REBOA DEVOTO |
| PRIVADO | S.M.D SANDEC SAC | CONSULTORIOS MEDICOS Y OTROS PROFESIONALES DE LA SALUD | ESTABLECIMIENTO DE SALUD SIN INTERNAMIENTO | AV. JAVIER PRADO ESTE 1104 OF. 202- URB. CORPAC | LIMA CENTRO | DECY HELEN ROMERO ALCANTARA |
| PRIVADO | T&T OFTALMOLOGOS ASOCIADOS S.A.C | CONSULTORIOS MEDICOS Y OTROS PROFESIONALES DE LA SALUD | ESTABLECIMIENTO DE SALUD SIN INTERNAMIENTO | AV. JAVIER PRADO Nº1465 OFI. 202 | LIMA CENTRO | GUILLERMO ALFONSO TERAN SANCHEZ |
| PRIVADO | HUMBERTO ANCELMO DÍAZ DELGADO | REHABILITACIÓN | SERVICIO MÉDICO DE APOYO | AV. PETIT THOUARS Nº 2842 | LIMA CENTRO | HUMBERTO ANCELMO DÍAZ DELGADO |
| PRIVADO | CENTRO DE ORRINOLARIINGOLOGIA S.A.C | CONSULTORIOS MEDICOS Y OTROS PROFESIONALES DE LA SALUD | ESTABLECIMIENTO DE SALUD SIN INTERNAMIENTO | AV. JAVIER PRADO ESTE 1010 INT. 710 | LIMA CENTRO | ANDREA CECILIA CALVO CONTRERAS |
| PRIVADO | MINERA COLQUISIRI S. A | SERVICIO DE TRASLADO DE PACIENTES | SERVICIO MÉDICO DE APOYO | AV. DEL PARQUE NORTE Nº 724 URB. CORPAC | LIMA CENTRO | CESAR ENRIQUE MUÑIZ ESPINOZA |





| | | | | | | |
|----------------|--------------------------------------|--|--|---|-------------|------------------------------------|
| PRIVADO | CONSULTORIO MÉDICO PICHINCHA BASADRE | CONSULTORIOS MEDICOS Y OTROS PROFESIONALES DE LA SALUD | ESTABLECIMIENTO DE SALUD SIN INTERNAMIENTO | AV. JORGE BASADRE Nº 310 PISO 3 INT. 301 | LIMA CENTRO | ALICIA MARLENY VALDERRAMA PALOMINO |
| PRIVADO | MEDEX | POLICLINICOS | ESTABLECIMIENTO DE SALUD SIN INTERNAMIENTO | AV. REPUBLICA DE PANAMA 3065 | LIMA CENTRO | CARLOS ENNIO PASSALACQUA GUZMAN |
| PRIVADO | BEST SERVICE | CENTRO DE VACUNACIÓN | SERVICIO MÉDICO DE APOYO | AV. JAVIER PRADO OESTE Nº 1465 1ER Y 2DO PISO | LIMA CENTRO | LUIS ENRIQUE HERCILLA VASQUEZ |
| PRIVADO | ENDOCRINOLOGIA, DIABETES Y OBESIDAD | CONSULTORIOS MEDICOS Y OTROS PROFESIONALES DE LA SALUD | ESTABLECIMIENTO DE SALUD SIN INTERNAMIENTO | AV. JAVIER PRADO ESTE Nº 1010 | LIMA CENTRO | JUAN ABUID TICONA |
| PRIVADO | CLINICA RICARDO PALMA | HOSPITALES O CLINICAS DE ATENCIÓN EN GENERAL | ESTABLECIMIENTO DE SALUD CON INTERNAMIENTO | AV. JAVIER PRADO ESTE Nº 1066 | LIMA CENTRO | JUAN ABUID TICOMA |
| PRIVADO | LUIS JOSÉ ELOY FEJOO LLONTOP | CONSULTORIOS MEDICOS Y OTROS PROFESIONALES DE LA SALUD | ESTABLECIMIENTO DE SALUD SIN INTERNAMIENTO | CALLE LOS MILANOS 123 ONT. 308 | LIMA CENTRO | JOSÉ LUIS ELOY FEJOO LLONTOP |
| PRIVADO | RBM IMPORT TRADING S.A.C | CONSULTORIOS MEDICOS Y OTROS PROFESIONALES DE LA SALUD | ESTABLECIMIENTO DE SALUD SIN INTERNAMIENTO | AV. PETIT THOUARS 3811 2DO PISO | LIMA CENTRO | ROBERTO SANDRO BERNAL MORI |
| PRIVADO | CARLOS ALFREDO ZUÑIGA URIARTE | CONSULTORIOS MEDICOS Y OTROS PROFESIONALES DE LA SALUD | ESTABLECIMIENTO DE SALUD SIN INTERNAMIENTO | AV. EMILIO CAVENECIA Nº 225 OF. 622 | LIMA CENTRO | CARLOS ALFREDO ZUÑIGA URIARTE |





| | | | | | | |
|----------------|---|--|---|--|------------------------|--|
| PRIVADO | WILLIAMS DIAZ FREDDIE EDUARDO | CONSULTORIOS MEDICOS Y OTROS PROFESIONALES DE LA SALUD | ESTABLECIMIENT O DE SALUD SIN INTERNAMIENTO | AV. GENERAL JUAN PEZET 1709 - A 1ER PISO | LIMA CENTRO | WILLIAMS DIAZ FREDDIE EDUARDO |
| PRIVADO | BRAZZINI RADIOLOG OS ASOCIADOS | DIAGNOSTICO POR IMÁGENES | SERVICIO MÉDICO DE APOYO | AV. JORGE BASADRE Nº 223 | LIMA CENTRO | AUGUST O ENRIQUE BRAZZINI ARMESTA R |
| PRIVADO | PERU HEAL TH SOLUTIONS S.A.C | CENTROS MEDICOS ESPECIALIZADO S | ESTABLECIMIENT O DE SALUD SIN INTERNAMIENTO | AV. REPÚBLICA DE PANAMA 3418 INT. 20102 | LIMA CENTRO | DICK ANTHON Y MANRIQUE MANSILLA |
| PRIVADO | ILSAR | CONSULTORIOS MEDICOS Y OTROS PROFESIONALES DE LA SALUD | ESTABLECIMIENT O DE SALUD SIN INTERNAMIENTO | AV. ARAMBURU 321 PISO 2 DPTO. 2 INT. 2 | LIMA CENTRO | MOISES FRANCIS CO HUAMAN GUERRER O |
| PRIVADO | BARRIGA SALAZAR MEDICOS ASOCIADOS .S. COVIL RL | CONSULTORIOS MEDICOS Y OTROS PROFESIONALES DE LA SALUD | ESTABLECIMIENT O DE SALUD SIN INTERNAMIENTO | CALLE. LOS MILANOS Nº 123 - 4to PISO | LIMA CENTRO | JESUS EDUARDO BARRIGA CALLE |
| PRIVADO | MARLENA AIDA VIRIJIVICH LOPEZ | CONSULTORIOS MEDICOS Y OTROS PROFESIONALES DE LA SALUD | ESTABLECIMIENT O DE SALUD SIN INTERNAMIENTO | AV. AURELIO MIROQUESA DA 1048- 405 | LIMA CENTRO | MARLEN A AIDA VIRIJIVICH LOPEZ |
| PRIVADO | MENTAL CARE PERÚ S.A.C | CONSULTORIOS MEDICOS Y OTROS PROFESIONALES DE LA SALUD | ESTABLECIMIENT O DE SALUD SIN INTERNAMIENTO | AV. JUAN DE ARONA 525 | LIMA CENTRO | OMAR FERNAND O FERNANDEZ ATHO |
| PRIVADO | CENTRO ODONTOLOGICO AMERICANO O ESPECIALIDADES ARONA | CENTRO ODONTOLOGICO | ESTABLECIMIENT O DE SALUD SIN INTERNAMIENTO | AV. JUAN DE ARONA 402 | LIMA CENTRO | MONICA SUSAN FERNANDEZ ATHO |





| | | | | | | |
|----------------|---|--|--|---|--------------------|-------------------------------------|
| PRIVADO | CONSULTORIO MEDICO DRA. GABRIELE ROBERTH | CONSULTORIOS MEDICOS Y OTROS PROFESIONALES DE LA SALUD | ESTABLECIMIENTO DE SALUD SIN INTERNAMIENTO | AV. MIGUEL DASSO N° 134 Of. 501 | LIMA CENTRO | GABRIELE ROBERTH HELL RIEGEL HARTEN |
| PRIVADO | AMERICARDIO S.A.C | CONSULTORIOS MEDICOS Y OTROS PROFESIONALES DE LA SALUD | ESTABLECIMIENTO DE SALUD SIN INTERNAMIENTO | CALLE. ALFREDO SALAZAR N° 314 PISO 10 DPTO. M1006 | LIMA CENTRO | LUIS ENRIQUE HERCILLA VASQUEZ |
| PRIVADO | DIAGNOSTICO Y TRATAMIENTO INTERNACIONISTA S.A.C | DIAGNOSTICO POR IMÁGENES | SERVICIO MÉDICO DE APOYO | AV. JAVIER PRADO ESTE N° 1038 INT. S.01 | LIMA CENTRO | HELBERT ALEJANDRO LOPEZ ECHAZU |
| PRIVADO | SONRISALUD S.A.C | CONSULTORIOS MEDICOS Y OTROS PROFESIONALES DE LA SALUD | ESTABLECIMIENTO DE SALUD CON INTERNAMIENTO | CALLE. LAS CAMELIAS 174 2DO PISO | LIMA CENTRO | DORIS MANUEL CALDERON ALVAREZ |
| PRIVADO | CLÍNICA HEALTH AND SAFETY ACCUPATIONAL SAC. | POLICLINICOS | ESTABLECIMIENTO DE SALUD SIN INTERNAMIENTO | AV. JAVIER PRADO ESTE. N° 1750 | LIMA CENTRO | CECILIA GGLADYS ROBLES IZAGUIRRE |
| PRIVADO | MEDICENTRO SAN ISIDRO | CONSULTORIOS MEDICOS Y OTROS PROFESIONALES DE LA SALUD | ESTABLECIMIENTO DE SALUD SIN INTERNAMIENTO | AV. PASEO DE LA REPÚBLICA 3058 | LIMA CENTRO | CARLOS ALBERTO FARFAN TELLO |
| PRIVADO | CONSULTORIO MEDICO PSIQUIATRIC O LAZOS | CONSULTORIOS MEDICOS Y OTROS PROFESIONALES DE LA SALUD | ESTABLECIMIENTO DE SALUD SIN INTERNAMIENTO | AV. PASEO DE LA REPÚBLICA 3691 OF. 1101 | LIMA CENTRO | ENRIQUE JAVIER BORORQUEZ GIRALDO |
| PRIVADO | ODONTOCENTER S.R.L | CONSULTORIOS MEDICOS Y OTROS PROFESIONALES DE LA SALUD | ESTABLECIMIENTO DE SALUD SIN INTERNAMIENTO | AV. JAVIER PRADO ESTE N° 1692 2DO PISO | LIMA CENTRO | SANDRA VERONICA JUANA JARA AGUIRRE |





| | | | | | | |
|----------------|--|--|--|--|-------------|--------------------------------|
| PRIVADO | DEVELOPMENT MEDICAL GROUP S.A.C | CENTRO DE VACUNACIÓN | SERVICIO MEDICO DE APOYO | AV. DEL PARQUE SUR Nº185 URB. CORPAC | LIMA CENTRO | JANNINA KARIM LANDA POSADAS |
| PRIVADO | INNOVALAB DENTAL SOCIEDAD ANONIMA CERRADA | CONSULTORIOS MEDICOS Y OTROS PROFESIONALES DE LA SALUD | ESTABLECIMIENTO DE SALUD SIN INTERNAMIENTO | AV. JAVIER PRADO ESTE Nº 1166 PISO 4 DPTO. 402INT. 4 | LIMA CENTRO | ALVARO YAMANIJ A KANASHIRO |
| PRIVADO | ECOSONO S.A.C | CONSULTORIOS MEDICOS Y OTROS PROFESIONALES DE LA SALUD | ESTABLECIMIENTO DE SALUD SIN INTERNAMIENTO | AV. AURELIO MIROQUESA DA 1048 INT. 204 | LIMA CENTRO | MARÁ ISABEL ROJAS GARGUR EVICH |
| PRIVADO | SEGOVIA VASQUEZ TEOFILO ALBERTO | CONSULTORIOS MEDICOS Y OTROS PROFESIONALES DE LA SALUD | ESTABLECIMIENTO DE SALUD SIN INTERNAMIENTO | AV. JAVIER PRADO ESTE Nº 1038 INT. 902 | LIMA CENTRO | TEOFILO ALBERTO SEGOVIA VAQUEZ |
| PRIVADO | BLUFSTEIN LABORATORIO CLINICO | PATOLOGIA CLINICA | SERVICIO MEDICO DE APOYO | AV. JORGE BASADRE Nº 1133 | LIMA CENTRO | MARÍA ESTHER SANZ CASTRO |
| PRIVADO | CLINICA DENTAL LAS PALMERAS SOCIEDAD ANONIMA CERRADA | CONSULTORIOS MEDICOS Y OTROS PROFESIONALES DE LA SALUD | ESTABLECIMIENTO DE SALUD SIN INTERNAMIENTO | AV. JAVIER PRADO OESTE 1465 2DO PISO | LIMA CENTRO | GERALDI VASQUEZ PEÑA |
| PRIVADO | INSTITUTO DE ONCOLOGIA & RADIOTERAPIA | CENTRO MEDICOS ESPECIALIZADOS | ESTABLECIMIENTO DE SALUD SIN INTERNAMIENTO | AV. PABLO CARRIQUIRR Y Nº 115 | LIMA CENTRO | GUSTAVO STUMPLE DHONT |





| | | | | | | |
|----------------|---|--|--|--------------------------------------|-------------|--------------------------------------|
| PRIVADO | BARDALES SAHUAY ANGELA DOLORES | CENTROS DE MEDICINA ALTERNATIVA | SERVICIO MEDICO DE APOYO | AV. GUARDIA CIVIL 1201 | LIMA CENTRO | ANDREA MELISSA AIDA ZUMARAN NOLBERTO |
| PRIVADO | INSTITUTO DE MEDICINA HOLISTICA Y DESARROLLO HUMANO | MEDICINA FISICA, REHABILITACION | SERVICIO MEDICO DE APOYO | CALLE. GONZALES OLAECHEA 211 | LIMA CENTRO | LUIS ALFREDO HUGUIERTEZ |
| PRIVADO | ODONTOMEDIC SPA E.I.R. L | CONSULTORIOS MEDICOS Y OTROS PROFESIONALES DE LA SALUD | ESTABLECIMIENTO DE SALUD SIN INTERNAMIENTO | CALLE. OLAVIDE 196 | LIMA CENTRO | JOSÉ GUSTAVO AVILSON CALDERON |
| PRIVADO | CONSULTORIO MEDICO QUINTO | CONSULTORIOS MEDICOS Y OTROS PROFESIONALES DE LA SALUD | ESTABLECIMIENTO DE SALUD SIN INTERNAMIENTO | AV. EMILIO CAVENECIA 225 INT. 612 | LIMA CENTRO | NILDA QUINTO MARTEL |
| PRIVADO | SONRISALUD S.A.C | CONSULTORIOS MEDICOS Y OTROS PROFESIONALES DE LA SALUD | ESTABLECIMIENTO DE SALUD CON INTERNAMIENTO | CALLE. LAS CAMELIAS 174 2DO PISO | LIMA CENTRO | DORIS MANUEL CALDERON ALVAREZ |
| PRIVADO | MANUEL COTRINA DÍAZ | CONSULTORIOS MEDICOS Y OTROS PROFESIONALES DE LA SALUD | ESTABLECIMIENTO DE SALUD SIN INTERNAMIENTO | AV. URELIO MIROQUESA DA 1048 OF. 303 | LIMA CENTRO | MANUEL COTRINA DÍAZ |
| PRIVADO | IPC SALUD | POLICLINICOS | ESTABLECIMIENTO DE SALUD SIN INTERNAMIENTO | CALLE. 5 Nº 242 URB. CORPAC | LIMA CENTRO | SARA PAJARES QUISPE |
| PRIVADO | CONSULTORIO DE NEUROLOGIA | CONSULTORIOS MEDICOS Y OTROS PROFESIONALES DE LA SALUD | ESTABLECIMIENTO DE SALUD SIN INTERNAMIENTO | AV. EMILIO CAVENECIA 225 OF. 504 | LIMA CENTRO | JORGE MARTÍN GAVIDIA CHUCAN |





| | | | | | | |
|----------------|---|--|--|--|-------------|--|
| PRIVADO | PRISMA DENTAL | CONSULTORIOS MEDICOS Y OTROS PROFESIONALES DE LA SALUD | ESTABLECIMIENTO DE SALUD SIN INTERNAMIENTO | AV. ALFONSO UGARTE Y MOSCOSO 116 | LIMA CENTRO | DAVID BENZAQUEN PEREA |
| PRIVADO | DRA. DENNISE ARROYO | CONSULTORIOS MEDICOS Y OTROS PROFESIONALES DE LA SALUD | ESTABLECIMIENTO DE SALUD SIN INTERNAMIENTO | AV. GUARDIA CIVIL N° 482 PISO 2 DPTO. 201 | LIMA CENTRO | DRA. DENNISE INES KAREN ARROYO DE LOS SANTOS |
| PRIVADO | CONSULTORIO PERIODONT | CONSULTORIOS MEDICOS Y OTROS PROFESIONALES DE LA SALUD | ESTABLECIMIENTO DE SALUD SIN INTERNAMIENTO | PSJE. 4 N° 127 PISO 7 INT. 701 URB. CORPAC | LIMA CENTRO | GUIHAN LEE |
| PRIVADO | CONSULTORIO MEDICO DRA. MILAGROS QUINTO | CONSULTORIOS MEDICOS Y OTROS PROFESIONALES DE LA SALUD | ESTABLECIMIENTO DE SALUD SIN INTERNAMIENTO | AV. JAVIER PRADO ESTE N° 1510 PISO 5 DPTO. 501 | LIMA CENTRO | MILAGROS QUINTO COBEÑA |
| PRIVADO | CENTRO DIAGNOSTICO SAN ISIDRO | CONSULTORIOS MEDICOS Y OTROS PROFESIONALES DE LA SALUD | ESTABLECIMIENTO DE SALUD SIN INTERNAMIENTO | AV. GUARDIA CIVIL 254 | LIMA CENTRO | EFRAIN VIDAL BALABARCA |
| PRIVADO | LABORATORIO EXTERNO S.R. L | PATOLOGIA CLINICA | SERVICIO MEDICO DE APOYO | AV. REPÚBLICA DE PANAMA N° 3065 PISO 2 | LIMA CENTRO | CARLOS ENNIO PASSALACQUA GUZMAN |
| PRIVADO | MEDLAB S.A.C | PATOLOGIA CLINICA | SERVICIO MEDICO DE APOYO | AV. GUARDIA CIVIL N° 184 | LIMA CENTRO | ALEJANDRO COLICHON YEROSH |
| PRIVADO | IHEALTH S.A | POLICLINICOS | ESTABLECIMIENTO DE SALUD SIN INTERNAMIENTO | AV. CARLOS VILLARAN N° 377 | LIMA CENTRO | VICTOR MICHELL SANCHEZ MANYARI |





| | | | | | | |
|----------------|-------------------------------------|--|--|--|-------------|------------------------------------|
| PRIVADO | GONZALES SANTIESTEBA N EDUIN O9SCAR | CONSULTORIOS MEDICOS Y OTROS PROFESIONALES DE LA SALUD | ESTABLECIMIENTO DE SALUD SIN INTERNAMIENTO | CALLE. ALFREDO SALAZAR N° 314 INT. 801 | LIMA CENTRO | EDWIN OSCAR GONZALES SANTIESTEBA N |
| PRIVADO | NOAHLUMI S.A.C | CONSULTORIOS MEDICOS Y OTROS PROFESIONALES DE LA SALUD | ESTABLECIMIENTO DE SALUD SIN INTERNAMIENTO | AV. GUARDIA CIVIL N° 326 URB. CORPAC. | LIMA CENTRO | FIDEL JUAN CARRIZALES DÁVILA |
| PRIVADO | GONZALES BENAVIDES JOSÉ LUIS | CONSULTORIOS MEDICOS Y OTROS PROFESIONALES DE LA SALUD | ESTABLECIMIENTO DE SALUD SIN INTERNAMIENTO | CALLE. LOS MILANO 123 OF. 406-407 | LIMA CENTRO | BENAVIDES JOSÉ LUIS |
| PRIVADO | CONSULTORIO DE NEOMOLOGIA | CONSULTORIOS MEDICOS Y OTROS PROFESIONALES DE LA SALUD | SERVICIO MEDICO DE APOYO | AV. EMILIO CAVENECIA N° 225 PISO 6 DPTO. 622 | LIMA CENTRO | DAVID ENRIQUE CACERES |
| PRIVADO | LABORATORIO CLINICO ROE | PATOLOGIA CLINICA | SERVICIO MEDICO DE APOYO | AV. DOS DE MAYO N° 1741-1725 | LIMA CENTRO | JORGE MANUEL LEIVA BERAUN |
| PRIVADO | JAIME SANTIAGO SEMINARIO AGURTO | CONSULTORIOS MEDICOS Y OTROS PROFESIONALES DE LA SALUD | ESTABLECIMIENTO DE SALUD SIN INTERNAMIENTO | AV. JAVIER PRADO ESTE 1038 INT. 401 | LIMA CENTRO | JAIME SANTIAGO SEMINARIO AGURTO |
| PRIVADO | B Y M FISIOTERAPIA | CONSULTORIOS MEDICOS Y OTROS PROFESIONALES DE LA SALUD | ESTABLECIMIENTO DE SALUD SIN INTERNAMIENTO | AV. GUARDIA CIVIL N° 482 INT. 501 | LIMA CENTRO | DIOMENES MALCA HERNANDEZ |
| PRIVADO | ELIANA MARÍA SÁENZ ANGUADA | CONSULTORIOS MEDICOS Y OTROS PROFESIONALES DE LA SALUD | ESTABLECIMIENTO DE SALUD CON INTERNAMIENTO | CALLE. LOS OLIVOS 364 INT. 218 | LIMA CENTRO | ELIANA MARÍA SÁENZ ANGUADA |
| PRIVADO | CENTRO CAMELIAS | CONSULTORIOS MEDICOS Y OTROS PROFESIONALES DE LA SALUD | ESTABLECIMIENTO DE SALUD SIN INTERNAMIENTO | AV. JAVIER PRADO ESTE 414 | LIMA CENTRO | RAFAEL IVAN HERNANDEZ PATIÑO |





| | | | | | | |
|----------------|--------------------------------------|--|--|---|-------------|---|
| PRIVADO | FEBESA VASCULAR S.C.R. L | CONSULTORIOS MEDICOS Y OTROS PROFESIONALES DE LA SALUD | ESTABLECIMIENTO DE SALUD SIN INTERNAMIENTO | AV. JAVIER PRADO ESTE 1010 OF. 803 | LIMA CENTRO | SARA PAJARES QUISPE |
| PRIVADO | FEBESA VASCULAR S.C.R. L | CONSULTORIOS MEDICOS Y OTROS PROFESIONALES DE LA SALUD | ESTABLECIMIENTO DE SALUD SIN INTERNAMIENTO | AV. EMILIO CAVENECIA 225 OF. 504 | LIMA CENTRO | RUBEN FERNANDO BENAVIDES SANTANA |
| PRIVADO | DEL CASTILLO AYQUIPA CYNTHIA PAULINA | CONSULTORIOS MEDICOS Y OTROS PROFESIONALES DE LA SALUD | ESTABLECIMIENTO DE SALUD SIN INTERNAMIENTO | AV. PETIT THOURS N° 3983 | LIMA CENTRO | CYNTHIA PAULINA DEL CASTILLO AYQUIPA |
| PRIVADO | CANTARDO ZAMBRANO CARLOS ALBERTO | CONSULTORIOS MEDICOS Y OTROS PROFESIONALES DE LA SALUD | ESTABLECIMIENTO DE SALUD SIN INTERNAMIENTO | AV. AURELIO MIROQUESA DA 1048 | LIMA CENTRO | CARLOS ALBERTO CANTARDO ZAMBRANO |
| PRIVADO | CLINICA A RROYO | CENTROS MEDICOS ESPECIALIZADOS | ESTABLECIMIENTO DE SALUD SIN INTERNAMIENTO | AV. PABLO CARRIQUIRI 798 CORPAC. | LIMA CENTRO | JEAN KAROL ALBERTO VIGO CASTRO |
| PRIVADO | ALBERTO PEDRO GALARDO MELLANO | CONSULTORIOS MEDICOS Y OTROS PROFESIONALES DE LA SALUD | ESTABLECIMIENTO DE SALUD SIN INTERNAMIENTO | CALLE ALFREDO SALAZAR 314 - 703 | LIMA CENTRO | MILAGROS QUINTO COBEÑA |
| PRIVADO | CISNEROS GUTARRA ANA MARÍA | CONSULTORIOS MEDICOS Y OTROS PROFESIONALES DE LA SALUD | ESTABLECIMIENTO DE SALUD SIN INTERNAMIENTO | CALLE. LOS MILANOS N° 123 - (PRIMER PISO) | LIMA CENTRO | ANA MARÍA CISNEROS GUTARRA |
| PRIVADO | OZONO3VIDA | CONSULTORIOS MEDICOS Y OTROS PROFESIONALES DE LA SALUD | ESTABLECIMIENTO DE SALUD SIN INTERNAMIENTO | AV. JAVIER PRADO ESTE 175 OFI. 503 | LIMA CENTRO | MAYRA MARIEL EMPERATRIZ ARRIETA SANCHEZ |





| | | | | | | |
|----------------|--|--|--|---|-------------|---|
| PRIVADO | LUZA SALAZAR ARMANDO DANIEL | CONSULTORIOS MEDICOS Y OTROS PROFESIONALES DE LA SALUD | ESTABLECIMIENTO DE SALUD SIN INTERNAMIENTO | AV. AURELIO MIROQUESA DA N° 1048 | LIMA CENTRO | ARMANDO DANIEL LUZA SALAZAR |
| PRIVADO | CONSULTORIOS DENTALES ALLEN E.I.R.L | CONSULTORIOS MEDICOS Y OTROS PROFESIONALES DE LA SALUD | ESTABLECIMIENTO DE SALUD SIN INTERNAMIENTO | AV. ALFREDO SALAZAR 314 OF. 506-507 | LIMA CENTRO | CLIFFORD ALEJANDRO PEDRO PABLO ALLEN LENGUA |
| PRIVADO | OFTALMOLOGOS CONTRERAS C. SCRL | HOSPITALES O CLINICAS DE ATENCIÓN ESPECIALIZADA | ESTABLECIMIENTO DE SALUD SIN INTERNAMIENTO | AV. JAVIER PRADO ESTE N° 1010 10MO PISO, URB. EL PALOMAR. | LIMA CENTRO | CECILIA MARÍA DEL CARMEN CONTRERAS CALISTO |
| PRIVADO | VILMA NARCISA BOVE LOPEZ | CONSULTORIOS MEDICOS Y OTROS PROFESIONALES DE LA SALUD | ESTABLECIMIENTO DE SALUD SIN INTERNAMIENTO | CALLE. LOS OLIVOS 364 INT. 213 | LIMA CENTRO | VILMA NARCISA BOVE LOPEZ |
| PRIVADO | TR TRAUMAMANO SACA | CENTROS DE SALUD O CENTROS MEDICOS | ESTABLECIMIENTO DE SALUD SIN INTERNAMIENTO | AV. ARAMBURU 355 | LIMA CENTRO | JUAN MIRKO TELLO VINCEN |
| PRIVADO | PATOLOGIA S.R.L | ANATOMIA PATOLOGICA | SERVICIO MEDICO DE APOYO | AV. JAVIER PRADO ESTE 499 INT.PISO 7 | LIMA CENTRO | URIEL GARCÍA CACERES |
| PRIVADO | CENTRO ODONTOLÓGICO AMERICANO SEDE CENTRAL | CENTRO ODONTOLÓGICO | ESTABLECIMIENTO DE SALUD SIN INTERNAMIENTO | AV. JUAN DE ARONA N° 425 | LIMA CENTRO | VICTOR HUGO VIVES BARRETO |
| PRIVADO | PATRICIA DEL PILAR MIURA SAMPEI | CONSULTORIOS MEDICOS Y OTROS PROFESIONALES DE LA SALUD | ESTABLECIMIENTO DE SALUD CON INTERNAMIENTO | CALLE. LUIS FELIPE VILLARÁN 1010 201 | LIMA CENTRO | PATRICIA DEL PILAR MIURA SAMPEI |





| | | | | | | |
|----------------|--|--|--|---|-------------|-------------------------------------|
| PRIVADO | LABORATORIO ANTUNES DE MAYOLO | PATOLOGIA CLINICA | ESTABLECIMIENTO DE SALUD SIN INTERNAMIENTO | AV. DOS DE MAYO N° 649, 1ER PISO (CONSULTORIOS 06 Y 10) (CONSULTORIO 22 EN EL 2DO PISO) | LIMA CENTRO | ELEAZAR ANTUNES DE MAYOLO RAMIS |
| PRIVADO | BALEARES ESTETICA & ANTIAGING E.I.R. L | CONSULTORIOS MEDICOS Y OTROS PROFESIONALES DE LA SALUD | ESTABLECIMIENTO DE SALUD SIN INTERNAMIENTO | AV. GUARDIA CIVIL 482 | LIMA CENTRO | ELIZABETH CRISTINA RAMIREZ PALACIOS |
| PRIVADO | CENTRO DE CIRUGIA PLASTICA S.A.C | HOSPITALES O CLINICAS DE ATENCIÓN ESPECIALIZADA | ESTABLECIMIENTO DE SALUD SIN INTERNAMIENTO | CALLE 32 N° 366 OFICINA 101 Y 202 | LIMA CENTRO | JOSÉ MARTINEZ VIZCARDIO |
| PRIVADO | CONSULTORIO MEDICO Y OFTALMOLOGICO | CONSULTORIOS MEDICOS Y OTROS PROFESIONALES DE LA SALUD | ESTABLECIMIENTO DE SALUD SIN INTERNAMIENTO | AV. JAVIER PRADO ESTE 996 OF. 502 | LIMA CENTRO | MAX JOSÉ CORNEJO SAGA |
| PRIVADO | OSCAR ALLE PEDIATRA | CONSULTORIOS MEDICOS Y OTROS PROFESIONALES DE LA SALUD | ESTABLECIMIENTO DE SALUD SIN INTERNAMIENTO | CALLE LOS OLIVOS 364 OF. 203 | LIMA CENTRO | OSCAR ALFREDO ALLER FERNANDINI |
| PRIVADO | LITOTRIZIA JAVIER PRADO SAC | LITOTRIPSIA | SERVICIO MEDICO DE APOYO | AV. JAVIER PRADO ESTE 499 | LIMA CENTRO | SAMUEL STERN MISZKIN |
| PRIVADO | RONDON SOTO ANA LUISA | CENTRO ODONTOLÓGICO | ESTABLECIMIENTO DE SALUD SIN INTERNAMIENTO | CALLE. CONDE DE LA MANCLOVA | LIMA CENTRO | ANA LUISA RONDON SOTO |
| PRIVADO | SPRAVA E.I.R.L | CONSULTORIOS MEDICOS Y OTROS PROFESIONALES DE LA SALUD | ESTABLECIMIENTO DE SALUD SIN INTERNAMIENTO | AV. PETIT THOARS 3594 | LIMA CENTRO | NELSON SOLIS ALMONACIO |
| MINSA | DIRECCIÓN DE SERVICIOS DE | ATENCIÓN PRE HOSPITALARIA | SERVICIO MEDICO DE APOYO | JAVIER PRADO OESTE N° 355 | LIMA CENTRO | MILAGROS QUINTO COBEÑA |





| | | | | | | |
|----------------|--|--|--|---|-------------|-----------------------------------|
| | ATENCIÓN MOVIL DE URGENCIAS DE EMERGENCIAS | | | | | |
| PRIVADO | SOLUCIONES PREVENTIVAS DE LA SALUD SAC | CENTROS DE VACUNACIÓN | SERVICIO MEDICO DE APOYO | AV. JOSÉ GALVEZ BARRENECHEA Nº 153 PISO 1 CONSULTORIO A Y B | LIMA CENTRO | MIRIAM MARITZA PEREZ RAMIREZ |
| PRIVADO | ANGLOLAB | PATOLOGIA CLINICA | SERVICIO MEDICO DE APOYO | CALLE ALFREDO SALAZAR 314 | LIMA CENTRO | LUCIANO FRANCESCO POLETTI FERRARA |
| PRIVADO | SERVICIOS MEDICOS Y ODONTOLÓGICOS ECHEVARRIA SRL | CONSULTORIOS MEDICOS Y OTROS PROFESIONALES DE LA SALUD | ESTABLECIMIENTO DE SALUD SIN INTERNAMIENTO | CALLE ALFREDO SALAZAR 314 - CONSULTORIO Nº 508 | LIMA CENTRO | JUAN IGNACIO ECHEVARRIA ZARATE |
| PRIVADO | DPI DEL PERU S. A | DIAGNOSTICO POR IMÁGENES | SERVICIO MEDICO DE APOYO | AV. DOS DE MAYO Nº 649 | LIMA CENTRO | JULIO CESAR HERNANDEZ ROJAS |
| PRIVADO | CLÍNICA BMT - BIENESTAR MEDICO Y TECNOLÓGICA | HOSPITALES O CLINICAS DE ATENCIÓN GENERAL | ESTABLECIMIENTO DE SALUD SIN INTERNAMIENTO | AV. GUARDIA CIVIL Nº 368 URB. CORPAC | LIMA CENTRO | RICARDO ANTONIO NUÑEZ GLORIA |
| PRIVADO | L.M SERVICIOS MÉDICOS Y ENDOCRINOLOGIA | CONSULTORIOS MEDICOS Y OTROS PROFESIONALES DE LA SALUD | ESTABLECIMIENTO DE SALUD SIN INTERNAMIENTO | AV. AURELIO MIROQUESA Nº 1048 INT. 203 | LIMA CENTRO | LUI ALBERTO MORE SALDAÑA |
| PRIVADO | TERACELL GROUP S.A.C | PATOLOGIA CLINICA | SERVICIO MEDICO DE APOYO | CALLE. RICARDO ANGULO RAMIREZ Nº 192 URB. EL PALOMAR | LIMA CENTRO | ELENA ERNESTINA CHECA CHAVEZ |





| | | | | | | |
|----------------|--|--|--|--|-------------|--|
| PRIVADO | MILAGRO DE VIDA | CONSULTORIOS MEDICOS Y OTROS PROFESIONALES DE LA SALUD | CONSULTORIOS MEDICOS Y OTROS PROFESIONALES DE LA SALUD | AV. GUARDIA CIVIL N° 482 | LIMA CENTRO | MONICA MILAGROS PAZ CARDENAS DE SOTELO |
| PRIVADO | CENTRO ODONTOLOGICO AMERICANO SEDE CENTRAL | CENTRO ODONTOLOGICO | CONSULTORIOS MEDICOS Y OTROS PROFESIONALES DE LA SALUD | AV. JUAN DE ARONA N° 425 | LIMA CENTRO | VICTOR HUGO VIVES BARRETO |
| PRIVADO | CJMF NEOMOPEDI ATRIA | CONSULTORIOS MEDICOS Y OTROS PROFESIONALES DE LA SALUD | ESTABLECIMIENTO DE SALUD CON INTERNAMIENTO | CALLE. ALFREDO SALAZAR N° 314 OF. 407 | LIMA CENTRO | CARLOS JOSÉ MENDOZA FOX |
| PRIVADO | CIENA DEL PERÚ S.A.C | DIAGNOSTICO POR IMÁGENES | ESTABLECIMIENTO DE SALUD SIN INTERNAMIENTO | AV. REPÚBLICA DE PANAMA N° 3606 1ER PISO | LIMA CENTRO | MARÍA FRANCISCA BANCES GONZALES VDA DE CAIRO |
| PRIVADO | CLINICA GLOF | HOSPITALES O CLINICAS DE ATENCIÓN GENERAL | ESTABLECIMIENTO DE SALUD SIN INTERNAMIENTO | AV. AURELIO MOROQUEDA 1030 | LIMA CENTRO | LUIS ALCIDES GARCIA BARRIONUEVO |
| PRIVADO | CLINICA ANGLOAMERICANA | HOSPITALES O CLINICAS DE ATENCIÓN GENERAL | ESTABLECIMIENTO DE SALUD SIN INTERNAMIENTO | CALLE ALFREDO SALAZAR N° 650 | LIMA CENTRO | RAUL SALVADOR CORDERO GARCÍA ZAPATERO |
| PRIVADO | CHRISTIAN ALBERTO LIZARRAGA MARROQUIN | CONSULTORIOS MEDICOS Y OTROS PROFESIONALES DE LA SALUD | ESTABLECIMIENTO DE SALUD SIN INTERNAMIENTO | AV. VICTOR MAURTUA 140 OF. 407 | LIMA CENTRO | CHRISTIAN ALBERTO LIZARRAGA MARROQUIN |





| | | | | | | |
|----------------|---|--|---|--|----------------|--|
| PRIVADO | MEDLAB CANTELLA COLICHON S.A.C | PATOLOGIA CLINICA | SERVICIO MEDICO DE APOYO | AV. JAVIER PRADO OESTE 1465 1ER PISO | LIMA CENTRO | OSCAR ALFREDO ALLER FERNAND INI |
| PRIVADO | GOLF MEDIC E.I.R. L | CONSULTORIOS MEDICOS Y OTROS PROFESIONALES DE LA SALUD | ESTABLECIMIENT O DE SALUD SIN INTERNAMIENTO | AV. AURELIO MIROQUESA DA 1048 4TO PISO INT. 402 | LIMA CENTRO | MANUEL ANTONIO CIUDAD REYNAUD |
| PRIVADO | CENTRO ODONTOLO GICO SAN ISIDRO E.I.R. L | CONSULTORIOS MEDICOS Y OTROS PROFESIONALES DE LA SALUD | ESTABLECIMIENT O DE SALUD SIN INTERNAMIENTO | CALLE. MANUEL BAÑON 236 | LIMA CENTRO | RONALD HENRY FORTON PALOMIN O |
| PRIVADO | CME ARANCIBIA E.I.R. L | CONSULTORIOS MEDICOS Y OTROS PROFESIONALES DE LA SALUD | ESTABLECIMIENT O DE SALUD SIN INTERNAMIENTO | AV. CONQUISTA DORES N° 1020- INT. 302 | LIMA CENTRO | MARÍA ARANCIB IA RODRIGU EZ |
| PRIVADO | INSTITUTO PERUANO DEL HUESO Y LA ARTICULACI ÓN | POLICLINICOS | ESTABLECIMIENT O DE SALUD SIN INTERNAMIENTO | AV. PETIT THOUARS 3954 | LIMA CENTRO | FELIX JESUS ROMERO PEÑA |
| PRIVADO | QUIROS SONAR DIAGNOSTI CO S.A.C | DIAGNOSTICO POR IMÁGENES | SERVICIO MEDICO DE APOYO | AV. JAVIER PRADO ESTE 1010 INT. 101-1066 SOTANO | LIMA CENTRO | ELOY CARLOM AN QUIROS DIAZ |
| PRIVADO | MULTILAB | PATOLOGIA CLINICA | SERVICIO MEDICO DE APOYO | AV. PETIT THOUARS 3944 | LIMA CENTRO | LEONOR MARGAR ITA PANDUR O LOMBAR DI |
| PRIVADO | CERDENT | CENTRO ODONTOLOGI CO | SERVICIO MEDICO DE APOYO | CALLE. ALMIRANTE LORD COCHRANE 220,226,236, 240 | LIMA CENTRO | EDUARD O ENRIQUE NAVARR ETE CABALLE RO |





| | | | | | | |
|----------------|--|--|--|---|-------------|-------------------------------------|
| PRIVADO | CENTRO MEDICO CORPAC S. A | POLICLINICOS | CONSULTORIOS MEDICOS Y OTROS PROFESIONALES DE LA SALUD | CALLE. GONZALES OLACHEA Nº 165, URB. CORPAC. | LIMA CENTRO | RISTO ALFREDO PERICH CAMPOS |
| PRIVADO | PRECISA LABORATORIO CLINICO | PATOLOGIA CLINICA | SERVICIO MEDICO DE APOYO | AV. AURELIO MIROQUESA DA 1030 | LIMA CENTRO | CYNTHIA ELIZABETH MARQUEZ SERRANO |
| PRIVADO | ANA MARÍA VASSALLO VALENZUELA | CENTRO ODONTOLOGICO | ESTABLECIMIENTO DE SALUD CON INTERNAMIENTO | AV. APZ DE SOLDAN Nº 170 PISO 3 DPTO. 303 | LIMA CENTRO | ANA MARÍA VASSALLO VALENZUELA |
| PRIVADO | CONSULTORIO MEDICO | CONSULTORIOS MEDICOS Y OTROS PROFESIONALES DE LA SALUD | ESTABLECIMIENTO DE SALUD SIN INTERNAMIENTO | AV. JORGE BASADRE 255 OF. 801 | LIMA CENTRO | ELBA MARYLU NACCHA TORRES DE ORJEDA |
| PRIVADO | CONSORCIO AMBULANCIAS 106 | ATENCIÓN PRE HOSPITALARIA | SERVICIO MEDICO DE APOYO | CALLE GERMAN SCHREIBER 210. OF. 101 | LIMA CENTRO | CARLOS ALBERTO MALPICA CORONADO |
| PRIVADO | JULIO MARTICORENA BONILLA | CONSULTORIOS MEDICOS Y OTROS PROFESIONALES DE LA SALUD | ESTABLECIMIENTO DE SALUD SIN INTERNAMIENTO | AV. JAVIER PRADO ESTE 1038 OF. 702 | LIMA CENTRO | JULIO ERNESTO MARTICORENA BONILLA |
| PRIVADO | SERVICIOS Y PROMOCIONES SE SALUD | HOSPITALES O CLINICAS DE ATENCIÓN ESPECIALIZADA | ESTABLECIMIENTO DE SALUD SIN INTERNAMIENTO | CALLE. LOS OLIVOS Nº 364 | LIMA CENTRO | LUIS ALBERTO NORIEGA HOCES. |
| PRIVADO | EL OLIVAR SERVICIOS MEDICOS ESPECIALIZADOS | POCLINICOS | ESTABLECIMIENTO DE SALUD SIN INTERNAMIENTO | AV. AREQUIPA Nº 3184 | LIMA CENTRO | JORGE HAYNOR CUENCA MEJIA |
| PRIVADO | BORIS RAFAEL LARCO DEGREGORI | CONSULTORIOS MEDICOS Y OTROS PROFESIONALES DE LA SALUD | ESTABLECIMIENTO DE SALUD SIN INTERNAMIENTO | AV. AURELIO MIROQUESA DA 1048 4TO PISO INT. 402 | LIMA CENTRO | BORIS RAFAEL LARCO DEGREGORI |





| | | | | | | |
|----------------|--|--|--|---|-------------|-------------------------------------|
| PRIVADO | INSTITUTO DE MEDICINA TECNOLÓGICA Y BIENESTAR SOCIAL. EIRL | CONSULTORIOS MEDICOS Y OTROS PROFESIONALES DE LA SALUD | ESTABLECIMIENTO DE SALUD SIN INTERNAMIENTO | AV. PASE DE LA REPÚBLICA N° 3691-401-B | LIMA CENTRO | FAUSTO ANIBAL GARMEN DIA LORENA |
| PRIVADO | RUTAS DE LIMA SAC | SERVICIO DE TRASLADO DE PACIENTES | SERVICIO MEDICO DE APOYO | AV. VICTOR ANDRES BELAUNDE 280 OFI. 503 | LIMA CENTRO | EDUARD O MARTÍN CORDOVA MALCA |
| PRIVADO | JUAN MATZUMURA KASANO EIRL | CONSULTORIOS MEDICOS Y OTROS PROFESIONALES DE LA SALUD | ESTABLECIMIENTO DE SALUD SIN INTERNAMIENTO | AV. JAVIER PRADO ESTE 1010/701 | LIMA CENTRO | JUAN PEDRO MATZUMURA KASANO |
| PRIVADO | ROMADENT | CENTRO ODONTOLÓGICO | ESTABLECIMIENTO DE SALUD SIN INTERNAMIENTO | AV. AUGUSTO PEREZ ARANIBAR N° 1764 | LIMA CENTRO | MELISSA ALEXIS RUIZ CASTELLARES |
| PRIVADO | CARRIÓN PUELLES DEYSI GISELA | MEDICINA FÍSICA | SERVICIO MEDICO DE APOYO | AV. JAVIER PRADO ESTE N°996 OF. 202 | LIMA CENTRO | CARRIÓN PUELLES DEYSI GISELA |
| PRIVADO | POLICLINICO MININTER | POLICLINICOS | ESTABLECIMIENTO DE SALUD SIN INTERNAMIENTO | AV. CANAVAL Y MOREIRA S/N CORPAC INT. MINISTERIO DEL INTERIOR | LIMA CENTRO | JUDITH ESPERANZA MAS SERVAN |
| PRIVADO | VASCOR | CONSULTORIOS MEDICOS Y OTROS PROFESIONALES DE LA SALUD | ESTABLECIMIENTO DE SALUD SIN INTERNAMIENTO | AV. EMILIO CAVANECIA N° 225 OF. 104- 105 | LIMA CENTRO | OSCAR JUAN MANIEL TALLEDO QUAGLIANO |
| PRIVADO | ARANIBAR MARTINEZ JUAN CARLOS | REHABILITACIÓN | SERVICIO MEDICO DE APOYO | AV. JAVIER PRADO ESTE 1166 OF. 501 | LIMA CENTRO | MAYK STEVE GUTARRA GOYTEN DIA |



| | | | | | | |
|----------------|--|--|--|---|-------------|---------------------------------|
| PRIVADO | SNV GLOBAL S.A.C | CONSULTORIOS MEDICOS Y OTROS PROFESIONALES DE LA SALUD | ESTABLECIMIENTO DE SALUD CON INTERNAMIENTO | CALLE. ALFREDO SALAZAR 314. INT. 605 | LIMA CENTRO | VANESSA ROSA YOCKTEN G TRUJILLO |
| PRIVADO | ORBI MEDINA S. A | CONSULTORIOS MEDICOS Y OTROS PROFESIONALES DE LA SALUD | ESTABLECIMIENTO DE SALUD SIN INTERNAMIENTO | AV. DOS DE MAYO 645 - A 649 | LIMA CENTRO | JOSÉ ENRIQUE SOLIS VILLANUEVA |
| PRIVADO | CENTRO DE VACUNACIÓN DE LABORATORIOS ROE | CENTROS DE VACUNACIÓN | SERVICIO MEDICO DE APOYO | AV. DOS DE MAYO Nº 1741 | LIMA CENTRO | EDITH BALBIN MARTICORENA |
| PRIVADO | CENTRO DE SCANNER OSEO S.R. L | DIAGNOSTICO POR IMÁGENES | SERVICIO MEDICO DE APOYO | CALLE. ALFREDO SALAZAR Nº 360 1ER PISO (INTERIOR DE CLINICA-ANGLOAMERICANA) | LIMA CENTRO | ANA ROSA VENEGAS RATIO |
| PRIVADO | O.K. MEDICA EMPRESA INDIVIDUAL DE RESPONSABILIDAD LIMITADA | CONSULTORIOS MEDICOS Y OTROS PROFESIONALES DE LA SALUD | ESTABLECIMIENTO DE SALUD SIN INTERNAMIENTO | AV. JAVIER PRADO ESTE 1066 INTERIOR 503 | LIMA CENTRO | JORGE OXENSTEIN CHERQUIS |
| PRIVADO | CIURUGIA ONCO UROLOGIA EIRL | CONSULTORIOS MEDICOS Y OTROS PROFESIONALES DE LA SALUD | ESTABLECIMIENTO DE SALUD SIN INTERNAMIENTO | AV. JOSÉ GALVEZ BARRENECHEA 387 2DO PISO OF. 201 URB. CORPAC | LIMA CENTRO | CARLOS MANUEL MORANTE DEZA |





| | | | | | | |
|----------------|---|--|--|---|-------------|---------------------------------------|
| PRIVADO | SERVICIOS MEDICOS Y AFINES SANCHEZ PALACIOS S.C.R.L | CONSULTORIOS MEDICOS Y OTROS PROFESIONALES DE LA SALUD | ESTABLECIMIENTO DE SALUD SIN INTERNAMIENTO | AV. JAVIER PRADO ESTE N° 10358 INT. 302 | LIMA CENTRO | MIGUEL RICARDO SANCHEZ PALACIOS PAIVA |
| PRIVADO | MASSA SUCCAR ALFREDO ALBERTO | CONSULTORIOS MEDICOS Y OTROS PROFESIONALES DE LA SALUD | ESTABLECIMIENTO DE SALUD SIN INTERNAMIENTO | CALLE ALFREDO SALAZAR N° 314. OF. 402 | LIMA CENTRO | ALFREDO ALBERTO MASSA SUCCAR |
| PRIVADO | CLINICA LIMA TAMBO | HOSPITALES O CLINICAS DE ATENCIÓN GENERAL | ESTABLECIMIENTO DE SALUD SIN INTERNAMIENTO | AV. REPÚBLICA DE PANAMA 3606 | LIMA CENTRO | SUSAN CAROL VELDERRAMA SIMBRON |
| PRIVADO | ROVIDENT | CONSULTORIOS MEDICOS Y OTROS PROFESIONALES DE LA SALUD | ESTABLECIMIENTO DE SALUD SIN INTERNAMIENTO | AV. PETIT THOURS 2866 OF. 205 | LIMA CENTRO | VICTORIA ZORAIDA LOPEZ MUÑOZ |
| PRIVADO | DIAGNOLAB EIRL | POLICLINICOS | ESTABLECIMIENTO DE SALUD SIN INTERNAMIENTO | AV. JOSÉ GALVEZ BARRENECHEA 153 | LIMA CENTRO | DORIS AURIS RODRIGUEZ |
| PRIVADO | POLICLINICO MININTER | POLICLINICOS | ESTABLECIMIENTO DE SALUD SIN INTERNAMIENTO | AV. CANAVAL Y MOREIRA S/N CORPAC INT. MINISTERIO DEL INTERIOR | LIMA CENTRO | JUDITH ESPERANZA MAS SERVAN |
| PRIVADO | CONSULTORIO DR. SALINAS | CONSULTORIOS MEDICOS Y OTROS PROFESIONALES DE LA SALUD | ESTABLECIMIENTO DE SALUD SIN INTERNAMIENTO | AV. JAVIER PRADO ESTE 1184 OF. 201 CORPAC | LIMA CENTRO | ELMER HAMILTON SALINAS PRIETO |





| | | | | | | |
|----------------|-----------------------------------|--|--|--|-------------|--------------------------------------|
| PRIVADO | AEQUILIBRIUM SAC | CONSULTORIOS MEDICOS Y OTROS PROFESIONALES DE LA SALUD | ESTABLECIMIENTO DE SALUD SIN INTERNAMIENTO | AV. EMILIO CAVENECIA 225. OF. 701-703 | LIMA CENTRO | MANUEL ARTURO GALLARDO |
| PRIVADO | ONCO PREINTERNACIONAL SAC | CONSULTORIOS MEDICOS Y OTROS PROFESIONALES DE LA SALUD | ESTABLECIMIENTO DE SALUD CON INTERNAMIENTO | AV. JOSÉ GALVEZ BARRENECHEA N° 387 1ER PISO AMBIENTE 3, 2DO PISO | LIMA CENTRO | MANUEL JESUS ALVARES LARRAONDO |
| PRIVADO | ALIADA | POLICLINICOS | ESTABLECIMIENTO DE SALUD SIN INTERNAMIENTO | AV. JOSÉ GALVEZ BARRENECHEA 1044 URB. CORPAC | LIMA CENTRO | CARLOS FERNANDO CARRACEDO GONZALES |
| PRIVADO | PEDIATRIA RICARDO PALMA S.R.L | CONSULTORIOS MEDICOS Y OTROS PROFESIONALES DE LA SALUD | ESTABLECIMIENTO DE SALUD SIN INTERNAMIENTO | AV. JAVIER PRADO ESTE 1010 OF. 602 UR. EL PALOMAR | LIMA CENTRO | MAX ZAIDAMAN VAIMBOIM |
| PRIVADO | LABORATORIO DE MOTILIDAD EIRL | CONSULTORIOS MEDICOS Y OTROS PROFESIONALES DE LA SALUD | ESTABLECIMIENTO DE SALUD SIN INTERNAMIENTO | CALLE. ALFREDO SALAZAR N° 350 | LIMA CENTRO | LUIS EDUARDO VESTO MONTEJUDO |
| PRIVADO | ENRIQUE ALBERTO DEL VALLE BARRAZA | CONSULTORIOS MEDICOS Y OTROS PROFESIONALES DE LA SALUD | ESTABLECIMIENTO DE SALUD SIN INTERNAMIENTO | AV. JAVIER PRADO ESTE 181 QUINTO PISO 504 | LIMA CENTRO | ENRIQUE ALBERTO DEL VALLE BARRAZA |
| PRIVADO | OFTALMO SALUD | HOSPITALES O CLINICAS DE ATENCIÓN ESPECIALIZADA | ESTABLECIMIENTO DE SALUD SIN INTERNAMIENTO | AV. JAVIER PRADO ESTE 1142 | LIMA CENTRO | LUIS OSVALDO IZQUIERDO VILLAVICENCIO |





| | | | | | | |
|----------------|---|--|--|---|-------------|-------------------------------|
| PRIVADO | NURSING SERVICE S.R.L | CONSULTORIOS MEDICOS Y OTROS PROFESIONALES DE LA SALUD | ESTABLECIMIENTO DE SALUD SIN INTERNAMIENTO | AV. GUILLERMO PRESCOTT N° 270. OF. 302 | LIMA CENTRO | ASTERIA ADELINDA AVILA CHAVEZ |
| PRIVADO | CONSULTORIO DENTAL MANUEL FLORES S.A.C | CONSULTORIOS MEDICOS Y OTROS PROFESIONALES DE LA SALUD | ESTABLECIMIENTO DE SALUD SIN INTERNAMIENTO | CALLE MANUEL A. FUENTES 666 | LIMA CENTRO | MANUEL ALFREDO FLORES RUBIO |
| PRIVADO | CONSULTORIA MEDICA NEUROCIROLOGIA | CONSULTORIOS MEDICOS Y OTROS PROFESIONALES DE LA SALUD | ESTABLECIMIENTO DE SALUD SIN INTERNAMIENTO | CALLE, ALFREDO SALAZAR N° 314 PISO 10 DPT. 1005 | LIMA CENTRO | MARCO ANTONIO MEJIA TUPA |
| PRIVADO | ULLOASTNOJLOVIC SERVICIOS MEDICOS S.A.C | PATOLOGIA CLINICA | SERVICIO MEDICO DE APOYO | CALLE GONZALES OLAECHEA 165. 1ER PISO URB. CORPAC | LIMA CENTRO | VICTOR RAMON ULLOA PEREZ |
| PRIVADO | KONEXIÓN MEDICA | POLICLINICOS | ESTABLECIMIENTO DE SALUD SIN INTERNAMIENTO | AV. GUARDIA CIVIL 718 | LIMA CENTRO | HENRY ISRAEL GUERRA CABALLERO |
| PRIVADO | NEURO AVANCES S.A | CONSULTORIOS MEDICOS Y OTROS PROFESIONALES DE LA SALUD | ESTABLECIMIENTO DE SALUD SIN INTERNAMIENTO | AV. JAVIER PRADO ESTE N° 1010 OF. 305 | LIMA CENTRO | JAIME ESKENASI SCHMERLER |
| PRIVADO | MALULA D&T | POLICLINICOS | ESTABLECIMIENTO DE SALUD SIN INTERNAMIENTO | AV. CARLOS FERREYROS N° 120. ESQ. CON GUARDIA CIVIL N° 186 (OF.301-303.401-403) | LIMA CENTRO | SILVIO MOISES LUJAN NAJAR |





| | | | | | | |
|----------------|------------------------------------|--|--|--|-------------|--------------------------------------|
| PRIVADO | TODOR TODONCIA | CONSULTORIOS MEDICOS Y OTROS PROFESIONALES DE LA SALUD | ESTABLECIMIENTO DE SALUD SIN INTERNAMIENTO | AV. PETIT THOURS N° 3120 | LIMA CENTRO | ALBERTO ERNESTO GONZALES FUENTES |
| PRIVADO | SALVODENT | CONSULTORIOS MEDICOS Y OTROS PROFESIONALES DE LA SALUD | ESTABLECIMIENTO DE SALUD SIN INTERNAMIENTO | CALLE. CHINCHON N° 830 PISO 5 DPT. 502 | LIMA CENTRO | KONIE LUCY VILLANUEVA CERVANTES |
| PRIVADO | RAMIREZ ROMAN GUILLERMO JOSÉ | CONSULTORIOS MEDICOS Y OTROS PROFESIONALES DE LA SALUD | ESTABLECIMIENTO DE SALUD SIN INTERNAMIENTO | CALLE LOS MILANOS N° 123 INT. 304 | LIMA CENTRO | GUILLERMO JOSÉ RAMIREZ ROMAN |
| PRIVADO | PAREDES SALAZAR CARLOS ALBERTO | CONSULTORIOS MEDICOS Y OTROS PROFESIONALES DE LA SALUD | ESTABLECIMIENTO DE SALUD CON INTERNAMIENTO | CALLE. LOS MILANOS N° 123 INT. 306 | LIMA CENTRO | CARLOS ALBERTO PAREDES SALAZAR |
| PRIVADO | POSITO DEL CARPIO ODONTOLOGIA SAC. | CONSULTORIOS MEDICOS Y OTROS PROFESIONALES DE LA SALUD | ESTABLECIMIENTO DE SALUD SIN INTERNAMIENTO | CALLE. MANUEL FUENTES 969 1ER PISO URB. CHACARRILLA DE SANTA CRUZ CALLE MANUEL FUENTES 969 1ER PISO. | LIMA CENTRO | GEORGE DANIEL POSITO NUÑEZ |
| PRIVADO | ZUBIATE TOLEDO MARIO | CONSULTORIOS MEDICOS Y OTROS PROFESIONALES DE LA SALUD | ESTABLECIMIENTO DE SALUD SIN INTERNAMIENTO | AV. JAVIER PRADO ESTE255 - OF. 503 | LIMA CENTRO | MARIO ZUBIATE TOLEDO |
| PRIVADO | CLINICA ZOEGLER CIRUGIA PLASTICA | CONSULTORIOS MEDICOS Y OTROS PROFESIONALES DE LA SALUD | ESTABLECIMIENTO DE SALUD SIN INTERNAMIENTO | AV. GUARDIA CIVIL N° 990 | LIMA CENTRO | OTTO ENRIQUE MAURO ZIEGLER GUTIERREZ |
| PRIVADO | SERVICIO MEDICO P&G | CONSULTORIOS MEDICOS Y OTROS PROFESIONALES DE LA SALUD | ESTABLECIMIENTO DE SALUD SIN INTERNAMIENTO | CALLE. LAS BEGONIAS 415, INT. 501 | LIMA CENTRO | DENIS ALBERTO BERNNABY RODRIGUEZ |





| | | | | | | |
|--|--|--|--|--|-------------|---------------------------------|
| PRIVADO | LASER VISION CENTER & ASOCIADOS S.A.C | HOSPITALES O CLINICAS DE ATENCIÓN ESPECIALIZADA | ESTABLECIMIENTO DE SALUD SIN INTERNAMIENTO | AV. JAVIER PRADO ESTE 1066 INT.605 | LIMA CENTRO | LUIS FERNANDO IZQUIERDO VASQUEZ |
| MUNICIPALIDAD DISTRITAL DE SAN ISIDRO | POLICLINICO O MUNICIPAL DE SAN ISIDRO | CONSULTORIOS MEDICOS Y OTROS PROFESIONALES DE LA SALUD | ESTABLECIMIENTO DE SALUD SIN INTERNAMIENTO | CALLE. PAUL. HARRIS 205 | LIMA CENTRO | CARLOS MIGUEL RABANAL ROJO |
| PRIVADO | CROE S.R.L LTDA | CONSULTORIOS MEDICOS Y OTROS PROFESIONALES DE LA SALUD | ESTABLECIMIENTO DE SALUD SIN INTERNAMIENTO | AV. JAVIER PRADO ESTE 996 OF. 501 | LIMA CENTRO | ADRIANA BASTO HOSPINA |
| PRIVADO | ADMINISTRADORA CLINICA RICARDO PALMA S. A | CONSULTORIOS MEDICOS Y OTROS PROFESIONALES DE LA SALUD | ESTABLECIMIENTO DE SALUD SIN INTERNAMIENTO | AV. JAVIER PRADO ESTE Nº 1010 INT. 401 | LIMA CENTRO | DANIEL JESUS ESPINOZA TAPULLIMA |
| PRIVADO | CENTRO ONCOHEMATOLOGICO DEL PERÚ | CENTRO DE SALUD O CENTRO MEDICO | ESTABLECIMIENTO DE SALUD SIN INTERNAMIENTO | AV. GUARDIA CIVIL 576 URB. CORPAC | LIMA CENTRO | ANDRES AVELINO GUISADO CISNEROS |
| PRIVADO | ONCOSALUD | POLICLINICOS | ESTABLECIMIENTO DE SALUD SIN INTERNAMIENTO | AV. PASEO DE LA REPUBLICA 3650-3658 | LIMA CENTRO | GUSTAVO JAVIER SARRIA BARDALIS |
| PRIVADO | GINESTETIC SOCIEDAD ANONIMA CERRADA GIMESTETIC S.A.C | CONSULTORIOS MEDICOS Y OTROS PROFESIONALES DE LA SALUD | ESTABLECIMIENTO DE SALUD SIN INTERNAMIENTO | AV. GUARDIA CIVIL 482 URB. CORPAC | LIMA CENTRO | LORENA VICTORIA YUI PINEDA |
| PRIVADO | ADMINISTRADORA | CONSULTORIOS MEDICOS Y | ESTABLECIMIENTO DE SALUD SIN | CALLE. RICARDO | LIMA CENTRO | JOSÉ ANTONIO |





| | | | | | | |
|----------------|--|--|--|---|-------------|---|
| | CLINICA RICARDO PALMA S. A | OTROS PROFESIONALES DE LA SALUD | INTERNAMIENTO | ANGULO RAMIREZ 192 1ER PISO Y MEZZANUME | | CARAVE DO BAIGORRIA |
| PRIVADO | MULTIDENT S.R.L TDA | CONSULTORIOS MEDICOS Y OTROS PROFESIONALES DE LA SALUD | ESTABLECIMIENTO DE SALUD SIN INTERNAMIENTO | AV. AURELIO MIRO QUESADA Nº 1048 INT. 201 | LIMA CENTRO | VICTOR ANTONIO VIDAL VARGAS |
| PRIVADO | VERSE BIEN - CIRUGIA ESTETICA INTEGRAL | CONSULTORIOS MEDICOS ESPECIALIZADOS | ESTABLECIMIENTO DE SALUD SIN INTERNAMIENTO | AVENIDA GUARDIA CIVIL DPTO. 770 | LIMA CENTRO | MARCO ANTONIO CHISTRINA LAZO NUÑEZ |
| PRIVADO | CENTRO ADONTOLOGICO INTEGRADIENT S.A.C | CONSULTORIOS MEDICOS Y OTROS PROFESIONALES DE LA SALUD | ESTABLECIMIENTO DE SALUD SIN INTERNAMIENTO | AVENIDA GUARDIA CIVIL 394 URB. CORPAC | LIMA CENTRO | EVELINE DIANA ORTEGA VILA |
| PRIVADO | CIMEDIC | DIAGNOSTICO POR IMÁGENES | ESTABLECIMIENTO DE SALUD CON INTERNAMIENTO | AV. PETIT THOURS Nº 3669 | LIMA CENTRO | JUAN CARLOS ULLOA TORRES |
| PRIVADO | CENTRO DENTAL SAN JOSÉ S.A.C | CENTRO ODONTOLOGICO | ESTABLECIMIENTO DE SALUD SIN INTERNAMIENTO | AV. LAS CAMELIAS 741 -B 3ER PISO (01 CONSULTORIO) | LIMA CENTRO | MARÍA TERESA DEL PILAR CHU MORALES DE VELARDE |
| PRIVADO | CIBERTLAB SOCIEDAD ANONIMA CERRADA | PATOLOGIA CLINICA | SERVICIO MEDICO DE APOYO | AV. JAVIER PRADO ESTE1010-URB. EL PALOMAR | LIMA CENTRO | GERMAN ANTONIO ANDUANGA MERINO |
| PRIVADO | CONSULTORIOS GINECO ONCOLOGICOS EIRL | CONSULTORIOS MEDICOS Y OTROS PROFESIONALES DE LA SALUD | ESTABLECIMIENTO DE SALUD SIN INTERNAMIENTO | AV. AURELIO MIRO QUESADA 1048 INT. 208 | LIMA CENTRO | JULIO CESAR MANLIO MARIATEGUI SANCHEZ CHECA |





| | | | | | | |
|----------------|---|--|--|--|-------------|----------------------------------|
| PRIVADO | MARCOS ALONSO MARTÍN CHICO BAZAN | CONSULTORIOS MEDICOS Y OTROS PROFESIONALES DE LA SALUD | ESTABLECIMIENTO DE SALUD SIN INTERNAMIENTO | ALF. SALAZAR Nº 314 OF. 803 PISO 8 | LIMA CENTRO | MARCOS ALONSO MARTÍN CHICO SAZAN |
| PRIVADO | CORPORACIÓN DE INVERSIONES ESTETICAS SAC. | CONSULTORIOS MEDICOS Y OTROS PROFESIONALES DE LA SALUD | ESTABLECIMIENTO DE SALUD SIN INTERNAMIENTO | CALLE LEONIDAS YEROVI Nº 106 INTERIOR 72 | LIMA CENTRO | MARIO WALTER MEDINA DEL CARPIO |
| PRIVADO | CONSULTORIOS MCH | CONSULTORIOS MEDICOS Y OTROS PROFESIONALES DE LA SALUD | SERVICIO MEDICO DE APOYO | AV. JAVIER PRADO ESTE Nº 312 DPT. 901 | LIMA CENTRO | MARÍSA EDITH CHAVEZ CACERES |
| PRIVADO | CONSULTORIO DE NEIROLOGIA CLINICA RICARDO PALMA | CONSULTORIOS MEDICOS Y OTROS PROFESIONALES DE LA SALUD | ESTABLECIMIENTO DE SALUD SIN INTERNAMIENTO | AV. JAVIER PRADO ESTE Nº 1038 | LIMA CENTRO | EFRAIN HONORATO ROSAS OCHOA |
| PRIVADO | RESOMASA | CONSULTORIOS MEDICOS Y OTROS PROFESIONALES DE LA SALUD | ESTABLECIMIENTO DE SALUD SIN INTERNAMIENTO | AV. JAVIER PRADO ESTE 1178 | LIMA CENTRO | CONRADO JESUS CASTRO MAGLUFF |
| PRIVADO | RADIOLOGOS INTERVENCIONISTAS | DIAGNOSTICO POR IMÁGENES | SERVICIO MEDICO DE APOYO | AV. JAVIER PRADO ESTE 499 | LIMA CENTRO | JESUS CASAREO TAN KUONG |

Gráfico N° 08



Clasificación de Institución medica de San Isidro



Fuente: Diris Lima Centro

En este gráfico se muestra la cantidad de centros de salud particulares con lo que cuenta el distrito de San Isidro llegando a un 98% frente a un 2% que se tiene con los centros hospitalarios del Estado. En ese sentido es muy clara la idea que se refleja.

CORONAVIRUS / COVID – 19

El COVID-19 es un nuevo tipo de coronavirus que afecta a los humanos; reportado por primera vez en diciembre de 2019 en la ciudad de Wuhan, provincia de Hubei, en China. La epidemia de COVID-19 se extendió rápidamente, siendo declarada una pandemia por la Organización Mundial de la Salud el 11 de marzo del 2020. Para el día 6 de marzo del 2020 se reportó el primer caso de infección por coronavirus en el Perú. Ante este panorama, se tomaron medidas como la vigilancia epidemiológica que abarca desde la búsqueda de casos sospechosos por contacto, hasta el aislamiento domiciliario de los casos confirmados y procedimientos de laboratorio (serológicos y moleculares) para el diagnóstico de casos COVID-19, manejo clínico de casos positivos y su comunicación para investigación epidemiológica y medidas básicas de prevención y control del contagio en centros hospitalarios y no hospitalarios.

El Ministerio de la Producción (PRODUCE) en coordinación con el Ministerio de Economía y Finanzas (MEF), estableció en el marco del Programa de Incentivos a la Mejora de la Gestión Municipal (PI) del año 2020, la Meta N° 1 "Regulación del funcionamiento de los mercados de abastos para la prevención y contención del

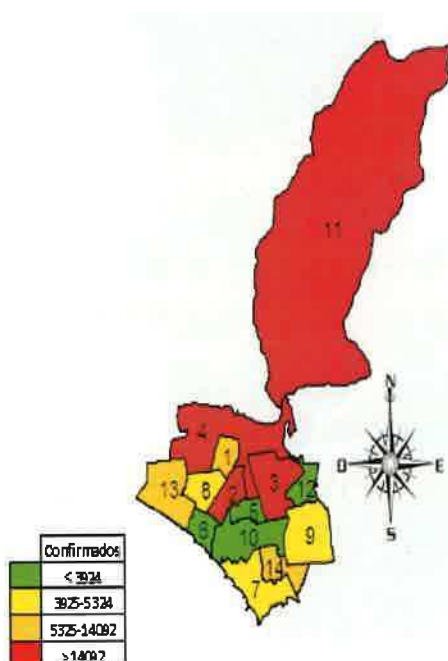




COVID-19"" y la Meta N° 2 "Generación de espacios temporales para comercio, con la finalidad de reducir la aglomeración en los mercados de abastos", y meta 3: la entrega efectiva de canastas familiares por ello y al cumplimiento de estas metas permitiría a las municipalidades reducir y desacelerar la transmisión del COVID-19 en los centros de abastos, reduciendo las probabilidades de diseminar la enfermedad entre las personas. Así mismo en el distrito de San Isidro frente a este problema latente se ha tomado las medidas necesarias.

Grafico N° 09





CASOS CONFIRMADOS DE
CORONAVIRUS (COVID-19)
DIRIS LIMA CENTRO 2020

| Distritos | Paciente | % |
|---------------------------|----------------|-------------|
| 1 Breña | 6,273 | 3.4% |
| 2 Jesús María | 17,818 | 9.6% |
| 3 La Victoria | 16,406 | 8.9% |
| 4 Lima | 46,757 | 25.2% |
| 5 Lince | 3,656 | 2.0% |
| 6 Magdalena | 3,138 | 1.7% |
| 7 Miraflores | 4,442 | 2.4% |
| 8 Pueblo Libre | 3,581 | 1.9% |
| 9 San Boja | 4,515 | 2.4% |
| 10 San Isidro | 3,764 | 2.0% |
| 11 San Juan De Lurigancho | 57,340 | 30.9% |
| 12 San Luis | 4,402 | 2.4% |
| 13 San Miguel | 7,150 | 3.9% |
| 14 Surquillo | 6,132 | 3.3% |
| DIRIS Lima Centro | 185,374 | 100% |

Fuente: Sistema NotiWeb (Ficha COVID-19) - CDC/MIHSA
Elaborado: Oficina de Epidemiología - DIRIS Lima Centro

Fuente: Sistema NotiWeb (Ficha COVID-19) - CDC/MIHSA / SISCOVID (Reporte por Ámbito) - MIHSA
Elaborado: Oficina de Epidemiología - DIRIS Lima Centro Actualizado al 18 de Septiembre del 2020

12

En este cuadro se menciona como casos confirmados del Coronavirus -19, en la Jurisdicción de Lima Centro el distrito de San Isidro al mes de septiembre 3,764 contagiados. Ello nos muestra que se ha venido reduciendo la cantidad de infectados.





Gráfico N° 10



**CASOS CONFIRMADOS DE CORONAVIRUS (COVID-19)
POR DISTRITO Y SEXO
JURISDICCIÓN DE DIRIS LIMA CENTRO 2020***

| DISTRITO | MASCULINO | | FEMENINO | | TOTAL | |
|------------------------|---------------|------------|---------------|------------|----------------|-------------|
| | N° | % | N° | % | N° | % |
| SAN JUAN DE LURIGANCHO | 30,428 | 16% | 26,912 | 15% | 57,340 | 31% |
| LIMA | 25,118 | 14% | 21,639 | 12% | 46,757 | 25% |
| JESÚS MARÍA | 9,763 | 5% | 8,055 | 4% | 17,818 | 10% |
| LA VICTORIA | 8,321 | 4% | 8,085 | 4% | 16,406 | 9% |
| SAN MIGUEL | 3,683 | 2% | 3,467 | 2% | 7,150 | 4% |
| BREÑA | 3,107 | 2% | 3,166 | 2% | 6,273 | 3% |
| SURQUILLO | 3,104 | 2% | 3,028 | 2% | 6,132 | 3% |
| SAN BORJA | 2,300 | 1% | 2,215 | 1% | 4,515 | 2% |
| MIRAFLORES | 2,230 | 1% | 2,212 | 1% | 4,442 | 2% |
| SAN LUIS | 2,258 | 1% | 2,144 | 1% | 4,402 | 2% |
| SAN ISIDRO | 2,045 | 1% | 1,719 | 1% | 3,764 | 2% |
| LINCE | 1,829 | 1% | 1,827 | 1% | 3,656 | 2% |
| PUEBLO LIBRE | 1,663 | 1% | 1,918 | 1% | 3,581 | 2% |
| MAGDALENA DEL MAR | 1,563 | 1% | 1,575 | 1% | 3,138 | 2% |
| TOTAL | 97,412 | 53% | 87,962 | 47% | 185,374 | 100% |

Fuente : Sistema NotiWeb (Ficha COVID-19) - CDC/MIISA / SISCOVID (Reporte por Ámbito) - MIISA
Elaborado : Oficina de Epidemiología - DIRIS Lima Centro Actualizado al 18 de Septiembre del 2020

11

En esta imagen se puede notar sobre los casos confirmados por distrito de Lima Centro en este caso de San Isidro, por sexo donde llegando a la cantidad de 2.045 casos masculinos llegando a un % de la población, y por otro lado está el género femenino en la cual se puede observar 1.719 casos llegando a un 1% haciendo un acumulado del 2% del total de la población de San Isidro.



Gráfico N° 11



CASOS CONFIRMADOS DE CORONAVIRUS (COVID-19) POR DISTRITO Y ETAPAS DE VIDA JURISDICCIÓN DE DIRIS LIMA CENTRO 2020*

| Distrito | Recién nacido | Niño < 1 año | Niño | Joven | Adolescente | Adulto | Adulto mayor |
|------------------------|---------------|--------------|--------------|---------------|--------------|----------------|---------------|
| San Juan de Lurigancho | 67 | 96 | 1,010 | 13,798 | 954 | 33,571 | 7,844 |
| Lima | 150 | 81 | 943 | 10,531 | 744 | 26,256 | 8,052 |
| Jesús María | 5 | 7 | 256 | 4,426 | 252 | 10,590 | 2,282 |
| La Victoria | 18 | 35 | 678 | 3,845 | 441 | 8,488 | 2,906 |
| San Miguel | 2 | 7 | 184 | 1,419 | 175 | 4,140 | 1,228 |
| Breña | 3 | 14 | 141 | 1,145 | 120 | 3,338 | 1,512 |
| Surquillo | 2 | 6 | 131 | 1,247 | 99 | 3,485 | 1,162 |
| San Luis | 1 | 0 | 148 | 951 | 82 | 2,539 | 681 |
| San Borja | 0 | 4 | 100 | 836 | 75 | 2,665 | 835 |
| Miraflores | 0 | 3 | 91 | 839 | 49 | 2,630 | 880 |
| Lince | 0 | 3 | 51 | 672 | 53 | 2,035 | 842 |
| San Isidro | 1 | 2 | 59 | 911 | 53 | 2,168 | 570 |
| Pueblo Libre | 3 | 0 | 82 | 561 | 69 | 2,073 | 793 |
| Magdalena Del Mar | 0 | 2 | 49 | 584 | 53 | 1,877 | 573 |
| Total | 252 | 260 | 3,923 | 41,765 | 3,219 | 105,850 | 30,105 |

Fuente : Sistema NotiWeb (Ficha COVID-19) - CDC/MINSA / SISCOVID (Reporte por Ámbito) - MINSA
Elaborado : Oficina de Epidemiología - DIRIS Lima Centro Actualizado al 18 de Septiembre del 2020

15

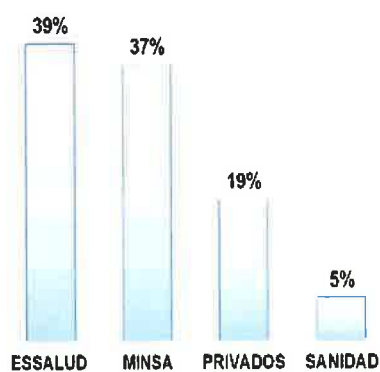
En este recuadro podemos ver sobre los casos confirmados por edades y se detalla a continuación, nacido tenemos 01 caso, de un año tenemos 02 casos, niños 59 casos, 911 jóvenes de casos, 53 adolescentes de casos confirmados, 2178 adultos de casos confirmados y por último 570 los adultos mayores, vale resaltar que son los adultos quienes más contagios tienen es por ellos se debe de tomar las precauciones del caso para que estas cantidades puedan descender.



Gráfico N° 12



HOSPITALIZADOS CONFIRMADOS COVID-19 POR INSTITUCIÓN - DIRIS LIMA CENTRO (SE:14 al 38)



| TIPO DE SEGURO | N° DE HOSPITALIZADOS | % |
|----------------|----------------------|-------------|
| ESSALUD | 8592 | 39% |
| MINSA | 7971 | 37% |
| PRIVADOS | 4064 | 19% |
| SANIDAD | 1190 | 5% |
| TOTAL | 21817 | 100% |

Fuente : Sistema NotiWeb (Ficha COVID-19) - CDC/MINSA

Elaborado : Oficina de Epidemiología - DIRIS Lima Centro Actualizado al 18 de Septiembre del 2020

21



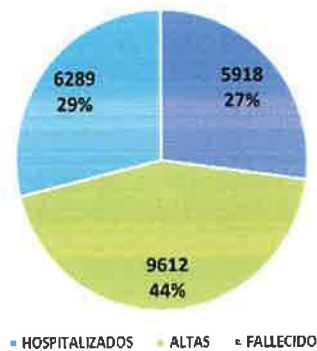


Grafico N° 13



CASOS CONFIRMADOS (COVID-19) HOSPITALIZADOS, ALTAS Y FALLECIDOS DIRIS LIMA CENTRO (SE:14 al 38)

| SITUACION DE CASOS | N° DE CASOS | % |
|--------------------|--------------|-------------|
| HOSPITALIZADOS | 5918 | 27% |
| ALTAS | 9612 | 44% |
| FALLECIDOS | 6289 | 29% |
| TOTAL | 21819 | 100% |



Fuente : Sistema NotiWeb (Ficha COVID-19) - CDC MINSA
Elaborado : Oficina de Epidemiología - DIRIS Lima Centro Actualizado al 18 de Septiembre del 2020

22

Grafico N° 14

Resultado de Pruebas





Fuente: DIRIS LIMA CENTRO

En este gráfico se muestra la tendencia de los dos tipos de prueba que se han realizado a los pacientes, donde nos muestra lo que prevalece es la cantidad de descartados que se observa llegando a un total de casos positivos de 3,116 confirmados y una cantidad de 17,005 de casos negativos

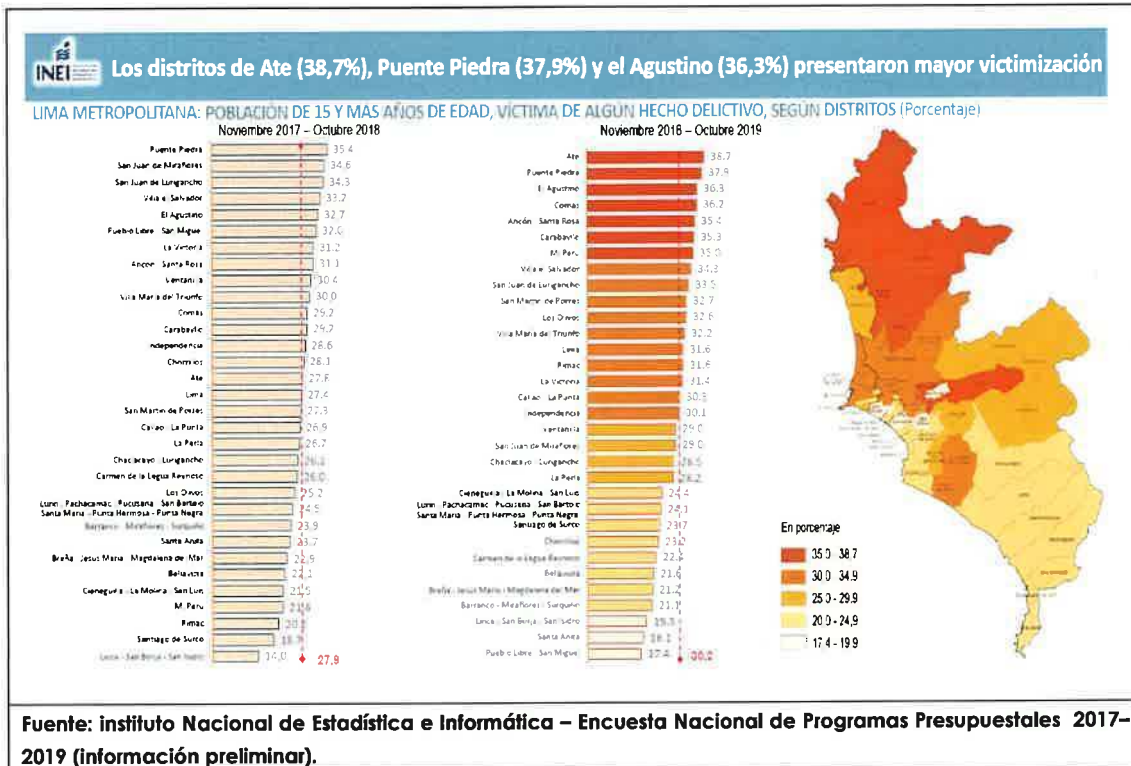
1.4.2 Situación de la Seguridad Ciudadana en el Distrito

a) Victimización

Se considera como hecho delictivo a todo evento que atenta contra la Seguridad, vulnera los derechos de una persona y conlleva al peligro, daño o riesgo como: robo o intento de robo de dinero, cartera, celular; robo o intento de robo de vehículo automotor (auto, camioneta, etc.), robo de autopartes, motocicleta, bicicleta, amenazas e intimidaciones, maltrato físico y/o psicológico de algún miembro del hogar, ofensas sexuales, secuestro e intento de secuestro, extorsión, estafa y robo de negocio. En este contexto, para efectos de esta investigación se considera como "víctima" a la población de 15 y más años del área urbana que haya sufrido al menos uno de estos hechos delictivos durante el periodo de referencia (últimos 12 meses). Si bien San Isidro se ubica en los primeros lugares de percepción de seguridad Ciudadana y confianza en las autoridades responsables de la seguridad, a pesar de que la incidencia delictiva se redujo a un 20% en comparación con el año anterior.



Grafico N° 15



En este grafico se aprecia lo que el INEI y el Ministerio del Interior publicaron los resultados de la Encuesta Nacional Especializada sobre Victimización 2019, que nos servirá como fuente para analizar este fenómeno de San Isidro.

Según los datos de la encuesta citada, en una comparativa del periodo Noviembre 2017 a Octubre 2018 San Isidro registraba un 14.0% de victimización mientras que en el periodo comprendido entre Noviembre 2018 a Octubre 2019 registra 19.3% de victimización apreciándose una ligera tendencia de 5.3% que subió lo cual realmente refleja la tendencia que son víctimas, sino también la pérdida de confianza en sus autoridades.

Cuadro N° 29
POBLACIÓN DE 15 Y MÁS AÑOS DEL ÁREA URBANA, VÍCTIMA DE ALGÚN HECHO DELICTIVO EN LOS ÚLTIMOS 12 MESES, SEGÚN DISTRITOS DE LIMA METROPOLITANA, 2017 (Porcentaje)

| Distritos de Lima Metropolitana | % |
|---------------------------------|-------------|
| Provincia de Lima | |
| Ancón | 27.6 |





| | | |
|--------------------------------|-------------|-----------|
| Ate | 35.2 | |
| Barranco | 20.7 | a/ |
| Breña | 33.3 | |
| Carabaylo | 28.3 | |
| Chaclacayo | 25.4 | |
| Chorrillos | 28.2 | |
| Comas | 30.0 | |
| El Agustino | 30.5 | |
| Independencia | 32.1 | |
| Jesús María | 34.3 | |
| La Molina | 17.7 | |
| La Victoria | 28.2 | |
| Lima | 28.2 | |
| Lince | 21.9 | a/ |
| Los Olivos | 28.4 | |
| Lurigancho | 30.5 | |
| Lurín | 23.5 | |
| Magdalena del Mar | 32.6 | |
| Miraflores | 23.9 | |
| Pachacamac | 27.9 | |
| Pueblo Libre | 30.9 | |
| Puente Piedra | 29.0 | |
| Rímac | 18.7 | |
| San Borja | 26.0 | |
| San Isidro | 14.5 | a/ |
| San Juan de Lurigancho | 30.8 | |
| San Juan de Miraflores | 28.1 | |
| San Luis | 31.5 | |
| San Martín de Porres | 31.7 | |
| San Miguel | 22.8 | |
| Santa Anita | 35.2 | |
| Santiago De Surco | 24.4 | |
| Surquillo | 27.4 | |
| Villa El Salvador | 38.3 | |
| Villa María Del Triunfo | 35.6 | |

Nota: Se considera 36 distritos de la Provincia de Lima y 5 distritos de la Provincia Constitucional del Callao. No se incluye en este cuadro a aquellos distritos con escasa población o que son balnearios.

a/ Estimación con coeficiente de variación mayor al 15% y menor o igual al 25%.

Fuente: Instituto Nacional de Estadística e Informática – Encuesta Nacional Especializada sobre Victimización 2017."

Según la Encuesta Nacional Especializada sobre Victimización 2017, la victimización de robo en el distrito de San Isidro alcanzó al 5.8% de la población; siendo este indicador bajo, pero el hecho fue realizado con violencia o amenaza.





Cuadro N° 30
POBLACIÓN DE 15 Y MÁS AÑOS DE EDAD DEL ÁREA URBANA, VÍCTIMA DE ROBO O INTENTO DE ROBO CON VIOLENCIA O AMENAZA EN LOS ÚLTIMOS 12 MESES, SEGÚN DISTRITOS DE LIMA METROPOLITANA, 2017.

(Porcentaje)

| Distritos de Lima Metropolitana | Hecho de Victimización | | | |
|---------------------------------|------------------------|----|-----------------|----|
| | Robo | | Intento de robo | |
| Provincia de Lima | | | | |
| Ancón | 14.5 | a/ | 2 | b/ |
| Ate | 14.7 | a/ | 6 | a/ |
| Barranco | 8.2 | b/ | 1.1 | b/ |
| Breña | 17.1 | a/ | 6.5 | b/ |
| Carabaylo | 19.4 | a/ | 4.5 | b/ |
| Chaclacayo | 9.1 | b/ | 4.6 | b/ |
| Chorrillos | 12.9 | a/ | 5 | b/ |
| Comas | 12.2 | a/ | 5.5 | b/ |
| El Agustino | 17.1 | a/ | 3.8 | b/ |
| Independencia | 16.4 | | 2.9 | b/ |
| Jesús María | 7.2 | a/ | 3.5 | b/ |
| La Molina | 5.1 | a/ | 0.8 | b/ |
| La Victoria | 15.2 | a/ | 4.8 | b/ |
| Lima | 10.8 | a/ | 6.5 | a/ |
| Lince | 10.8 | a/ | 6 | b/ |
| Los Olivos | 10.0 | a/ | 2.7 | b/ |
| Lurigancho | 17.3 | | 2.5 | b/ |
| Lurín | 7.3 | a/ | 3.4 | b/ |
| Magdalena del Mar | 9.2 | b/ | 4.3 | b/ |
| Miraflores | 6.9 | b/ | 0.2 | b/ |
| Pachacamac | 11.2 | a/ | 2.2 | b/ |
| Pueblo Libre | 11.4 | a/ | 3.3 | b/ |
| Puente Piedra | 13.4 | a/ | 1.7 | b/ |
| Rímac | 8.5 | a/ | 4 | b/ |
| San Borja | 8.9 | a/ | 3.7 | b/ |
| San Isidro | 5.8 | b/ | 2.2 | / |
| San Juan de Lurigancho | 15.0 | | 5.7 | a/ |
| San Juan de Miraflores | 16.4 | a/ | 2.3 | b/ |
| San Luis | 13.3 | a/ | 2.1 | b/ |
| San Martín de Porres | 18.6 | | 5 | b/ |
| San Miguel | 8.7 | a/ | 2.4 | b/ |
| Santa Anita | 20.4 | | 3.9 | b/ |
| Santiago De Surco | 10.0 | a/ | 3.1 | b/ |
| Surquillo | 13.5 | a/ | 3.1 | b/ |
| Villa El Salvador | 21.9 | | 8.1 | a/ |





Villa María Del Triunfo 14.0 6.8 a/

"Nota: Se considera 36 distritos de la Provincia de Lima y 5 distritos de la Provincia Constitucional del Callao. No se incluye en este cuadro a aquellos distritos con escasa población o que son balnearios.

a/ Estimación con coeficiente de variación mayor al 15% y menor o igual al 25%.

b/ Estimación con coeficiente de variación mayor al 25%.

Fuente: Instituto Nacional de Estadística e Informática – Encuesta Nacional Especializada sobre Victimización 2017."

Del total de hogares de la Provincia de Lima, en San Isidro el porcentaje de hogares afectados por algún hecho delictivo, en los últimos 12 meses fue el 7.2%.

Cuadro N° 31
HOGARES DEL ÁREA URBANA, AFECTADOS POR ALGÚN HECHO DELICTIVO EN LOS ÚLTIMOS 12 MESES, SEGÚN DISTRITOS DE LIMA METROPOLITANA, 2017 (Porcentaje)

| Distritos de Lima | % | |
|-------------------------------|------|----|
| Provincia de Lima | | |
| Ancón | 15.2 | |
| Ate | 12.2 | a/ |
| Barranco | 10.0 | a/ |
| Breña | 5.7 | a/ |
| Carabayllo | 13.5 | |
| Chaclacayo | 13.5 | a/ |
| Chorrillos | 10.6 | a/ |
| Comas | 12.9 | |
| El Agustino | 14.4 | |
| Independencia | 8.1 | |
| Jesús María | 7.1 | a/ |
| La Molina | 12.1 | a/ |
| La Victoria | 11.2 | a/ |
| Lima | 12.6 | |
| Lince | 10.8 | a/ |
| Los Olivos | 13.6 | |
| Lurigancho | 9.5 | |
| Lurín | 8.1 | a/ |
| Magdalena del Mar | 13.3 | a/ |
| Miraflores | 8.1 | a/ |
| Pachacamac | 10.5 | a/ |
| Pueblo Libre | 10.4 | a/ |
| Puente Piedra | 8.4 | a/ |
| Rímac | 7.1 | a/ |
| San Borja | 10.9 | a/ |
| San Isidro | 7.2 | a/ |
| San Juan de Lurigancho | 9.0 | |
| San Juan de Miraflores | 11.0 | |
| San Luis | 16.5 | |
| San Martín de Porres | 16.4 | |
| San Miguel | 8.6 | |
| Santa Anita | 14.1 | |





| | | |
|--------------------------------|------|----|
| Santiago de Surco | 12.1 | |
| Surquillo | 10.0 | a/ |
| Villa El Salvador | 16.6 | |
| Villa María del Triunfo | 11.4 | |

"Nota: Se considera como víctima al hogar que fue afectado por algún hecho delictivo como: robo o intento de robo en la vivienda, robo o intento de robo de vehículo automotor, auto, camioneta, etc., robo o intento de robo de autopartes, robo o intento de robo de motocicleta/ moto taxi y/o moto triciclo, robo o intento de robo de bicicleta y/o triciclo, vandalismo y secuestro. Se considera 36 distritos de la Provincia de Lima y 5 distritos de la Provincia Constitucional del Callao. No se incluye aquellos distritos con escasa población o que son balnearios.
a/ Estimación con coeficiente de variación mayor al 15% y menor o igual al 25%.

Fuente: Instituto Nacional de Estadística e Informática – Encuesta Nacional Especializada sobre Victimización, 2017.

b) Victimización con arma de fuego

Más allá del debate, las cifras oficiales del Instituto Nacional de Estadística e Informática (INEI) dan cuenta de una problemática cuya atención merece ser priorizada, considerando el aumento en el porcentaje de victimización con armas de fuego que ha sido registrado al cierre de 2018 y octubre de 2019.

A nivel nacional, este indicador aumentó del 9,1% al 10,9%, y en Lima Metropolitana del 13,6% al 15%. El crimen se está volviendo más letal y ello impacta en los niveles de percepción de inseguridad ciudadana, que a nivel nacional mantienen un registro histórico superior al 85%.

En Perú, según estudios de la Superintendencia Nacional de Control de Servicios de Seguridad, Armas, Municiones y Explosivos de Uso Civil (SUCAMEC), más del 60% de armas incautadas a la delincuencia podría tener origen legal y 25% de hecho lo tiene, siendo que de este último porcentaje sólo un 15% reportó el robo o pérdida del arma.

Para concluir, al no ser aplicable el estudio en cuestión a la realidad peruana, sí constituye una necesidad inmediata hacer un balance sobre la aplicación de la Ley N. ° 30299 y, sobre esa base, adoptar decisiones que favorezcan el control de armas de fuego. Si no, el enunciado para Perú también podría llegar a ser: "Más armas, más crímenes".





Cuadro N° 32
POBLACIÓN VÍCTIMA DE ALGÚN DELITO COMETIDO CON ARMA DE
FUEGO, SEGÚN ÁREA INTERDISTRITAL DE LA PROVINCIA DE LIMA, 2010 –
2018
(Porcentaje)

| Área interdistrital | Año | | | | | | | | | Variación porcentual (2018 - 2017) |
|---------------------|--------|--------|--------|---------|--------|---------|---------|---------|---------|------------------------------------|
| | 2010 | 2011 | 2012 | 2013 | 2014 | 2015 | 2016 | 2017 | 2018 | |
| Lima Norte 1/ | 9,9 | 7,1 | 7,7 | 10,2 a/ | 8,4 a/ | 8,2 a/ | 15,5 | 15,6 | 12,8 | -2,8 |
| Lima Sur 2/ | 8,1 | 5,7 a/ | 7,4 | 8,3 | 11,9 | 10,7 a/ | 13,0 a/ | 12,1 a/ | 14,6 a/ | 2,5 |
| Lima Este 3/ | 5,9 a/ | 5,1 | 6,1 | 7,8 | 8,0 a/ | 5,7 a/ | 7,0 | 9,1 a/ | 11,1 | 2,0 |
| Lima Centro 4/ | 7,1 a/ | 5,0 a/ | 4,8 a/ | 5,8 | 8,3 a/ | 11,6 a/ | 9,8 | 11,4 | 7,8 a/ | -3,6 |

1/ Comprende: Ancón, Carabayillo, Comas, Independencia, Los Olivos, Puente Piedra, San Martín de Porres, Santa Rosa

2/ Comprende: Chorrillos, Lurín, Pachacámac, Pucusana, Punta Hermosa, Punta Negra, San Bartolo, San Juan de Miraflores, Santa María del Mar, Villa el Salvador, Villa María del Triunfo

3/ Comprende: Ate, Chaclacayo, Cieneguilla, El Agustino, La Molina, Lurigancho, San Juan de Lurigancho, San Luis, Santa Anita

4/ Comprende: Lima, Barranco, Breña, Jesús María, La Victoria, Lince, Magdalena del Mar, Pueblo Libre, Miraflores, Rimac, San Borja, San Isidro, San Miguel, Santiago de Surco, Surquillo

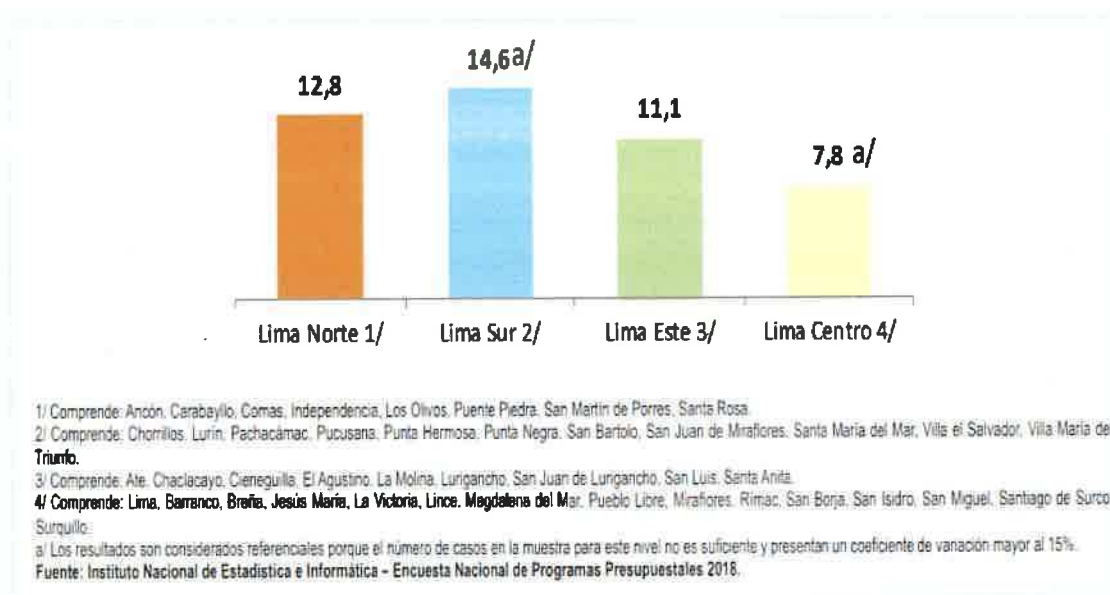
a/ Los resultados son considerados referenciales porque el número de casos en la muestra para este nivel no es suficiente y presentan un coeficiente de variación mayor al 15%.

Fuente: Instituto Nacional de Estadística e Informática - Encuesta Nacional de Programas Presupuestales 2010 - 2018.





GRÁFICO N° 16
POBLACIÓN VÍCTIMA DE ALGÚN DELITO COMETIDO CON ARMA DE FUEGO, SEGÚN ÁREA INTERDISTRITAL DE LA PROVINCIA DE LIMA, 2018 (Porcentaje)



Conforme se aprecia en los cuadros precedentes la victimización por arma de fuego en Lima Centro dentro de la cual se encuentra comprendido el distrito de San Isidro alcanza un 7,8%, lo cual evidencia un incremento en este tipo de actividades delictivas.

c) Percepción de Inseguridad

Es entendida como la posibilidad de que ocurran actos delictivos o el temor a ser víctimas de estos.



Cuadro N° 33



POBLACIÓN DE 15 Y MÁS AÑOS DE EDAD DEL ÁREA URBANA, CON PERCEPCIÓN DE INSEGURIDAD EN LOS PRÓXIMOS DOCE MESES, SEGÚN ÁMBITO GEOGRÁFICO DE LIMA METROPOLITANA, 2010 - 2018 (Porcentaje)

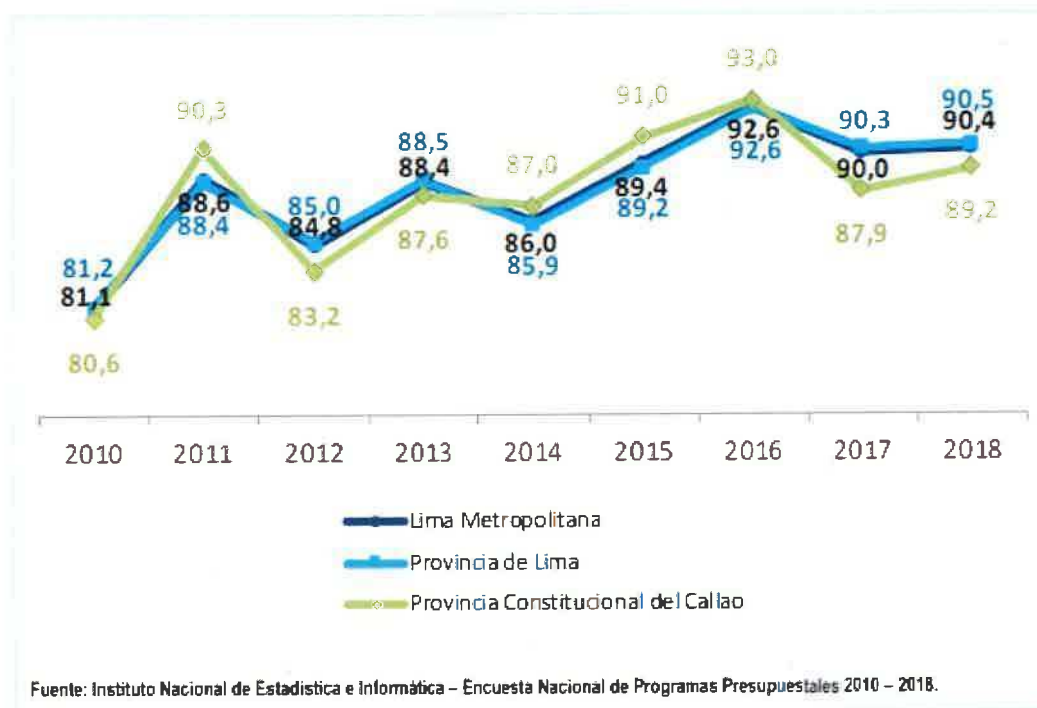
| Ámbito geográfico de Lima Metropolitana | Año | | | | | | | | | Variación porcentual (2018 - 2017) |
|---|------|------|------|------|------|------|------|------|------|------------------------------------|
| | 2010 | 2011 | 2012 | 2013 | 2014 | 2015 | 2016 | 2017 | 2018 | |
| Lima Metropolitana | 81,1 | 88,6 | 84,8 | 88,4 | 86,0 | 89,4 | 92,6 | 90,0 | 90,4 | 0,4 |
| Provincia de Lima | 81,2 | 88,4 | 85,0 | 88,5 | 85,9 | 89,2 | 92,6 | 90,3 | 90,5 | 0,2 |
| Provincia Constitucional del Callao | 80,6 | 90,3 | 83,2 | 87,6 | 87,0 | 91,0 | 93,0 | 87,9 | 89,2 | 1,3 |

Nota: No existe diferencia estadísticamente significativa ($p > 0,10$).

Fuente: Instituto Nacional de Estadística e Informática - Encuesta Nacional de Programas Presupuestales 2010 - 2018.

GRÁFICO N° 17
POBLACIÓN DE 15 Y MÁS AÑOS DE EDAD DEL ÁREA URBANA, CON PERCEPCIÓN DE INSEGURIDAD EN LOS PRÓXIMOS DOCE MESES, SEGÚN ÁMBITO GEOGRÁFICO DE LIMA METROPOLITANA, 2010 - 2018 (Porcentaje)





La percepción de inseguridad en Lima Centro I indica que en el año 2010 se registró que el 81.1% de la población percibía inseguridad ciudadana en puntos ubicados en la demarcación territorial, en el año 2011 esta percepción subió a 88.6%, en el año 2012 siguió bajo a 84.8 %, en el año 2013 volvió a subir llegando a un 88.4%, en seguida el año 2014 hubo una disminución al 86.0%, en año 2015 subió a 89.4% des pues de ello en el año 2016 se incrementando más aun llegando a 92.6% en el año 2017 hubo una disminución llegando a 90.0% y en el 2018 volvió a subir a 90.4% . El crecimiento de los índices de percepción mencionados ha subido progresivamente con excepción del año 2017, se registra al 2010 como el año con menor registro y el año 2016 con la mayor cifra.

Confianza en las Instituciones en el Distrito de San Isidro

El 55.4% de la población encuestada de San Isidro considera nada confiable y poco confiable a la Policía Nacional del Perú.

Cuadro N° 34
POBLACIÓN DE 15 Y MÁS AÑOS DEL ÁREA URBANA, QUE CONOCE LAS FUNCIONES DE LA POLICÍA NACIONAL DEL PERÚ, POR NIVEL DE CONFIANZA, SEGÚN DISTRITOS DE LIMA METROPOLITANA, 2017
(Porcentaje)





| Distritos de Lima Metropolitana | Total | Nivel de confianza | | | | | |
|---------------------------------|--------------|--------------------|----------------|----------------|---------------|----|--|
| | | Nada confiable | Poco confiable | Algo confiable | Muy confiable | | |
| Provincia de Lima | 100.0 | 27.4 | 46.2 | 24.6 | 1.8 | | |
| Ancón | 100.0 | 26.8 | 47.2 | 20.9 | 5.1 | b/ | |
| Ate | 100.0 | 34.6 | 39.3 | 24.4 | 1.7 | b/ | |
| Barranco | 100.0 | 19.8 | a/ 49.5 | 28.6 | 2.2 | b/ | |
| Breña | 100.0 | 25.3 | a/ 41.2 | 31.8 | 1.6 | b/ | |
| Carabaylo | 100.0 | 33.5 | | 20.1 | 1.3 | b/ | |
| Chaclacayo | 100.0 | 32.7 | | 22.9 | 1.4 | b/ | |
| Chorrillos | 100.0 | 24.7 | a/ 52.1 | 22.3 | 0.9 | b/ | |
| Comas | 100.0 | 26.3 | | 26.8 | 2.9 | b/ | |
| El Agustino | 100.0 | 31.2 | | 28.2 | 1.3 | b/ | |
| Independencia | 100.0 | 26.2 | | 23.5 | 3.7 | b/ | |
| Jesús María | 100.0 | 17.6 | a/ 37.0 | 41.8 | 3.6 | b/ | |
| La Molina | 100.0 | 27.5 | | 34.2 | 2.7 | b/ | |
| La Victoria | 100.0 | 31.1 | | 21.7 | 1.1 | b/ | |
| Lima | 100.0 | 31.7 | | 24.6 | 1.7 | b/ | |
| Lince | 100.0 | 27.6 | | 28.8 | a/ 1.2 | b/ | |
| Los Olivos | 100.0 | 23.0 | | 25.0 | 3.6 | b/ | |
| Lurigancho | 100.0 | 29.4 | | 25.5 | 0.8 | b/ | |
| Lurín | 100.0 | 29.9 | | 25.1 | a/ 1.2 | b/ | |
| Magdalena del Mar | 100.0 | 13.8 | a/ 46.0 | 34.1 | 6.0 | a/ | |
| Miraflores | 100.0 | 15.8 | | 39.4 | 5.2 | b/ | |
| Pachacámac | 100.0 | 29.6 | | 19.0 | 1.2 | b/ | |
| Pueblo Libre | 100.0 | 22.9 | | 33.2 | 2.9 | b/ | |
| Puente Piedra | 100.0 | 25.5 | | 27.7 | 0.8 | b/ | |
| Rímac | 100.0 | 22.0 | | 28.5 | 2.0 | b/ | |
| San Borja | 100.0 | 15.4 | | 38.3 | 2.6 | b/ | |
| San Isidro | 100.0 | 16.4 | a/ 39.4 | 40.2 | 4.0 | b/ | |
| San Juan de Lurigancho | 100.0 | 27.2 | | 21.1 | 0.9 | b/ | |
| San Juan de Miraflores | 100.0 | 29.3 | | 20.0 | a/ 1.3 | b/ | |
| San Luis | 100.0 | 28.1 | | 25.5 | 0.4 | b/ | |
| San Martín de Porres | 100.0 | 29.0 | | 18.9 | 2.7 | b/ | |
| San Miguel | 100.0 | 13.8 | a/ 39.2 | 43.4 | 3.5 | b/ | |
| Santa Anita | 100.0 | 24.6 | | 19.5 | 2.7 | b/ | |
| Santiago de Surco | 100.0 | 18.9 | | 35.3 | 3.0 | b/ | |
| Surquillo | 100.0 | 27.2 | | 37.0 | 2.3 | b/ | |
| Villa El Salvador | 100.0 | 32.9 | | 16.3 | a/ 0.1 | b/ | |





| | | | | | | |
|--------------------------------|-------|------|------|------|-----|----|
| Villa María del Triunfo | 100.0 | 29.1 | 49.2 | 21.0 | 0.7 | b/ |
|--------------------------------|-------|------|------|------|-----|----|

Nota: Se considera 36 distritos de la Provincia de Lima y 5 distritos de la Provincia Constitucional del Callao. No se incluye en este cuadro a aquellos distritos con escasa población o que son balnearios.

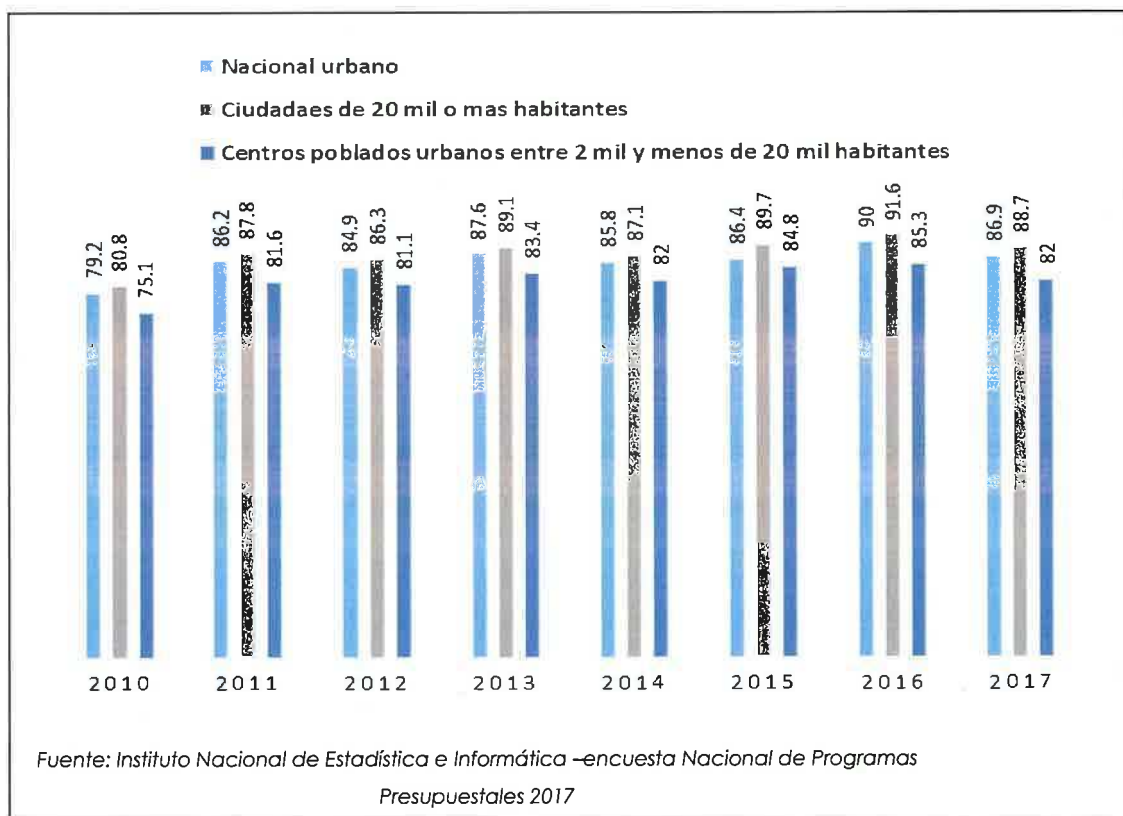
a/ Estimación con coeficiente de variación mayor al 15% y menor o igual al 25%.

b/ Estimación con coeficiente de variación mayor al 25%.

Fuente: Instituto Nacional de Estadística e Informática – Encuesta Nacional Especializada sobre Victimización 2017."

Gráfico N° 18
Estadística de la población de 15 y más años del área urbana, con percepción





La percepción de inseguridad en la provincia de Lima alcanza al 90% de la población, ligeramente inferior a la cifra registrada en el año 2018 (90.5%). De igual manera, la percepción de inseguridad en las mujeres es de 90.1% y en hombres es de 89.9%.

Si se observa el indicador de re victimización, es decir a las víctimas de más de un hecho delictivo, en el año 2019 en la provincia de Lima, esa cifra alcanzó al 13.4% de los encuestados.





Cuadro N° 35

Resultados anuales de seguridad ciudadana en la Provincia de Lima, 2013 – 2019

| INDICADORES | 2013 | 2014 | 2015 | 2016 | 2017 | 2018 | 2019 |
|--|-------------|-------------|-------------|-------------|-------------|-------------|-------------|
| VÍCTIMA DE ALGÚN HECHO DELICTIVO (%) | 40,4 | 34,2 | 34,6 | 30,8 | 29,1 | 28,4 | 30,9 |
| Sexo (%) | | | | | | | |
| Hombre | 39,6 | 33,4 | 33,5 | 30,3 | 27,8 | 28,0 | 31,0 |
| Mujer | 41,1 | 34,9 | 35,6 | 31,3 | 30,3 | 28,7 | 30,8 |
| Grupos de edad (%) | | | | | | | |
| De 15 a 29 años | 48,2 | 42,9 | 41,9 | 39,5 | 37,5 | 39,0 | 40,9 |
| De 30 a 44 años | 42,9 | 36,1 | 38,6 | 31,7 | 30,7 | 31,2 | 33,2 |
| De 45 a 64 años | 36,3 | 31,1 | 31,8 | 25,0 | 27,0 | 24,2 | 29,3 |
| De 65 y más años | 24,3 | 16,3 | 18,8 | 15,5 | 14,1 | 12,6 | 14,0 |
| Nivel educativo (%) | | | | | | | |
| Sin nivel | 23,4 a/ | 20,1 a/ | 21,1 a/ | 7,9 a/ | 17,4 a/ | 15,7 a/ | 13,7 a/ |
| Primaria 1/ | 29,1 | 23,4 | 26,0 | 19,7 | 20,2 | 17,3 | 18,0 |
| Secundaria | 40,1 | 33,9 | 35,4 | 31,8 | 27,9 | 27,8 | 31,3 |
| Superior 2/ | 44,7 | 38,5 | 36,6 | 32,7 | 32,7 | 31,9 | 33,8 |
| Tipo de hecho delictivo (Tasa*) | | | | | | | |
| Robo de dinero, cartera, celular | 19,1 | 18,6 | 17,5 | 15,8 | 15,9 | 14,6 | 17,5 |
| Intento de robo de dinero, cartera, celular | 9,7 | 7,7 | 6,3 | 6,1 | 6,7 | 7,2 | 7,1 |
| Estafa | 15,2 | 8,8 | 12,1 | 9,1 | 5,4 | 5,0 | 3,9 |
| DENUNCIA DE ALGÚN HECHO DELICTIVO (%) | 13,1 | 13,6 | 13,0 | 11,7 | 15,2 | 17,5 | 18,3 |
| DELITO COMETIDO CON ARMA DE FUEGO (%) | 7,6 | 9,5 | 8,8 | 11,0 | 11,9 | 11,6 | 15,7 |
| VIVIENDAS AFECTADAS POR ROBO O INTENTO DE ROBO (%) | 13,5 | 10,6 | 8,7 | 8,1 | 8,6 | 7,4 | 7,6 |
| Robo en las viviendas | 5,3 | 4,5 | 3,3 | 3,6 | 3,6 | 3,3 | 3,0 |
| Intento de robo en las viviendas | 8,8 | 6,8 | 5,5 | 4,8 | 5,3 | 4,5 | 4,9 |
| VIGILANCIA EN SU ZONA O BARRIO (%) | 43,6 | 41,2 | 35,8 | 32,2 | 45,5 | 41,6 | 39,8 |
| Tipo de vigilancia (%) | | | | | | | |
| Policía Nacional del Perú | 17,8 | 18,3 | 17,3 | 14,4 | 24,2 | 22,6 | 22,4 |
| Serenazgo | 39,3 | 35,9 | 30,4 | 28,6 | 37,8 | 33,2 | 32,1 |
| Patrullaje integrado | 13,0 | 12,9 | 9,5 | 8,5 | 14,2 | 13,9 | 12,9 |
| PERCEPCIÓN DE INSEGURIDAD (%) (Población que cree que será víctima de algún hecho delictivo) | 88,5 | 85,9 | 89,2 | 92,6 | 90,3 | 90,5 | 90,0 |
| Sexo (%) | | | | | | | |
| Hombre | 89,0 | 85,8 | 89,0 | 92,9 | 90,3 | 90,2 | 89,9 |
| Mujer | 88,0 | 86,0 | 89,4 | 92,4 | 90,2 | 90,8 | 90,1 |
| Grupos de edad (%) | | | | | | | |
| De 15 a 29 años | 91,5 | 87,4 | 88,4 | 93,4 | 92,6 | 92,0 | 91,6 |
| De 30 a 44 años | 90,3 | 87,2 | 91,9 | 93,1 | 92,2 | 93,8 | 93,6 |
| De 45 a 64 años | 88,0 | 86,8 | 90,5 | 92,4 | 90,6 | 90,0 | 91,2 |
| De 65 y más años | 77,9 | 77,8 | 83,4 | 88,9 | 81,8 | 83,9 | 79,9 |
| Nivel educativo (%) | | | | | | | |
| Sin nivel | 64,2 | 76,0 | 73,0 | 80,8 | 67,3 | 68,9 | 80,1 |
| Primaria 1/ | 80,5 | 81,6 | 84,4 | 88,3 | 82,7 | 86,6 | 84,0 |
| Secundaria | 88,4 | 84,8 | 89,5 | 93,0 | 90,6 | 89,8 | 90,5 |
| Superior 2/ | 91,8 | 89,0 | 90,9 | 93,4 | 92,4 | 92,8 | 91,1 |

Tasa por cada 100 habitantes de 15 y más años. 1/ Incluye educación básica especial. 2/ Comprende: Superior no universitaria y universitaria. a/ Los resultados son considerados referenciales porque el número de casos en la muestra para este nivel no es suficiente y presentan un coeficiente de variación mayor al 15%. Fuente: Instituto Nacional de Estadística e Informática – Encuesta Nacional de Programas Presupuestales 2013 – 2019.





Gráfico N° 19
Motivos de la No Denuncia en la Provincia de Lima, 2019 (%)



Fuente: Instituto Nacional de Estadística e Informática – Encuesta Nacional de Programas Presupuestales 2013 – 2019.

Gráfico N° 20
Víctima de más de algún hecho delictivo en la Provincia de Lima, 2013-2019 (%)



Fuente: Instituto Nacional de Estadística e Informática – Encuesta Nacional de Programas

d) Denuncias de delitos

En el siguiente cuadro, se presentan las estadísticas policiales registradas y otorgadas por las comisarías de Oromonte del Mar y San Isidro, durante los años anteriores 2015, 2016, 2017, 2018 y 2019. Lo que se observa en forma general.



Cuadro N° 36
INCIDENCIA DELICTIVA DE LA COMISARIA DE SAN ISIDRO
PERIODO DEL 2017 AL 2019



| MODALIDAD | 2017 | 2018 | 2019 |
|---|------------|------------|------------|
| HURTO A TRAUSEUNTE | 153 | 115 | 108 |
| HURTO AGRAVADO | 8 | 8 | 31 |
| HURTO SIMPLE | 16 | 153 | 58 |
| HURTO DOMICILIO-CASA HABITACION | 16 | 24 | 23 |
| ROBO A DOMICILIO -(EDIFICIO DEPARTAMENTO) | 0 | 3 | 0 |
| ROBO A LOCAL COMERCIAL | 0 | 3 | 1 |
| ROBO A TRAUSEUNTE | 101 | 64 | 53 |
| ROBO AGRAVADO | 33 | 89 | 37 |
| HURTO DE AUTOPARTES Y ACCSESORIOS | 0 | 3 | 0 |
| HURTODE VEHICULOS MAYORES | 34 | 29 | 18 |
| HURTO DE VEHICULOS MENORES (MOTOS LINEALES) | 1 | 17 | 2 |
| HURTO DE BICICLETAS | 0 | 112 | 85 |
| TOTAL | 362 | 620 | 416 |

Fuente: Comisaria de San Isidro 2020

Cuadro N° 37
OTRAS ESTADISTICAS DE LA COMISARIA DE SAN ISIDRO
PERIODO DEL 2017 A AGOSTO 2020

| ESTADISTICAS DE: | 2017 | 2018 | 2019 | ENE - AGO 2020 |
|---|-------------|-------------|-------------|----------------|
| MUERTES (ACC. TRAN. FATAL) | 0 | 0 | 3 | 0 |
| VIOLENCIA CONTRA LA MUJER NIÑOS Y POBLACIONES VULNERABLES | 117 | 167 | 209 | 98 |
| DELITOS CONTRA EL PATRIMONIO | 553 | 732 | 904 | 469 |
| DELITOS COMETIDOS POR BANDAS CRIMINALES | 50 | 101 | 42 | 16 |
| DENUNCIAS REGISTRADAS | 556 | 916 | 1041 | 542 |
| OPERATIVOS REALIZADOS | 275 | 913 | 913 | 398 |
| ARMAS INCAUTADAS | 0 | 7 | 17 | 0 |
| PAPELETAS DE TRANSITO | 1036 | 270 | 421 | 289 |
| ACCIDENTES DE TRANSITO | 1175 | 1369 | 1172 | 348 |

Fuente: Comisaria de San Isidro 2020

Cuadro N° 38





CUADRO INFORMATIVO DE DIVERSOS DELITOS CONTRA EL PATRIMONIO

| I. TOTAL DE DELITOS | | | | | | |
|---|------------|------------|------------|------------|------------|-----------|
| CONTRA EL PATRIMONIO DE HURTO Y ROBO | 286 | 292 | 224 | 288 | 212 | 97 |
| A. HURTO SIMPLE Y HURTO AGRAVADO | 169 | 155 | 141 | 178 | 127 | 69 |
| DOMICILIO | 44 | 38 | 31 | 43 | 32 | 10 |
| LOCALES COMERCIALES | 13 | 13 | 5 | 6 | 2 | 0 |
| CENTRO EDUCATIVOS | 2 | 0 | 0 | 0 | 0 | 0 |
| OTROS | 110 | 104 | 105 | 129 | 93 | 59 |
| B. ROBO SIMPLE Y ROBO AGRAVADO | 117 | 137 | 83 | 110 | 85 | 28 |
| 1. ASALTO Y ROBO A PERSONAS | 108 | 125 | 75 | 100 | 80 | 26 |
| TAXISTAS | 2 | 1 | 4 | 4 | 2 | 0 |
| CONDUCTORES DE OTROS VEHICULOS | 16 | 17 | 6 | 8 | 5 | 1 |





| | | | | | | |
|--|-----------|-----------|-----------|-----------|-----------|-----------|
| TRANSEUNTES | 68 | 80 | 40 | 77 | 58 | 19 |
| CAMBISTAS | 1 | 0 | 0 | 1 | 0 | 0 |
| OTROS | 21 | 27 | 25 | 10 | 15 | 6 |
| 2. ASALTO Y ROBO A ENTIDADES | 9 | 12 | 8 | 10 | 5 | 2 |
| BANCOS O ENTIDADES FINANCIERAS | 0 | 0 | 0 | 0 | 0 | 0 |
| FARMACIAS | 0 | 1 | 4 | 2 | 0 | 0 |
| HOTELES | 0 | 0 | 0 | 0 | 0 | 0 |
| CENTRO COMERCIALES | 0 | 0 | 0 | 0 | 0 | 0 |
| DOMICILIOS | 2 | 3 | 0 | 1 | 0 | 0 |
| INSTITUCIONES | 0 | 0 | 0 | 0 | 0 | 0 |
| EMPRESA DE PRODUCCION | 0 | 0 | 0 | 0 | 0 | 0 |
| EMPRESA DE SERVICIO | 6 | 6 | 3 | 0 | 2 | 1 |
| VEHICULOS DE TRNS. DE PASAJEROS | 0 | 0 | 0 | 5 | 0 | 0 |
| VEHICULOS DE DICTRIBUCION | 0 | 0 | 0 | 0 | 0 | 0 |
| VEHICULOS DE TRNS. DE CARGA | 0 | 0 | 0 | 0 | 0 | 0 |
| GRIFOS | 0 | 0 | 0 | 0 | 0 | 0 |
| OTROS | 1 | 2 | 1 | 2 | 3 | 1 |

Fuente: Comisaría de Orogantía del Mar 2020

e) Población penitenciaria

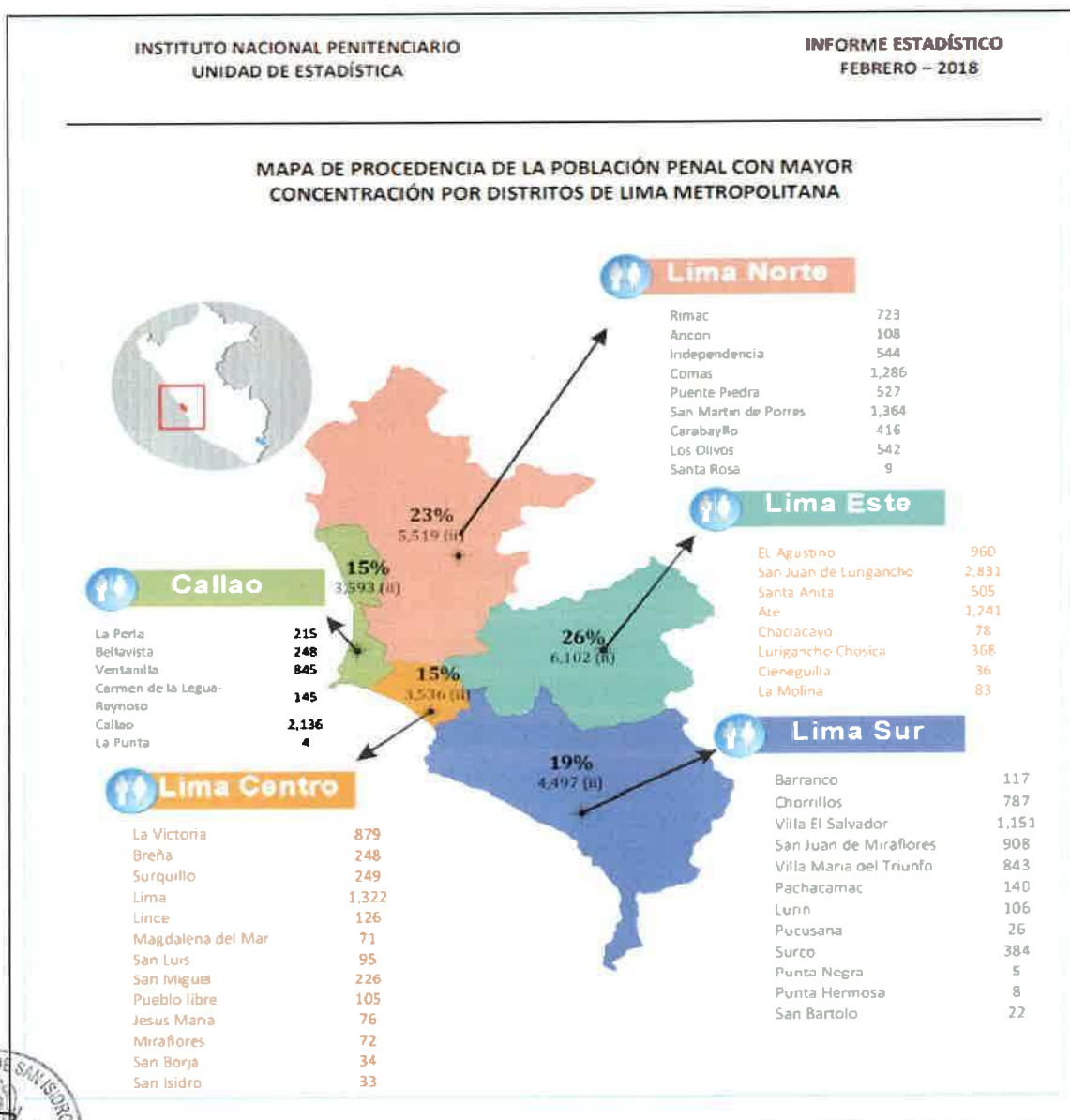
De acuerdo al informe estadístico del INPE del año 2017 de la información emitida por las unidades de registro penitenciario de los establecimientos penitenciarios, provincia de Lima y Callao concentra a un 28.42% de la población penal nacional





con 21,289 internos; así mismo la mayoría de internos proceden de Lima con 890, san Juan de Lurigancho con 3140, Ate con 1417, la Victoria con 1046 por último comas con 1084 y por último San Martín de Porres con 1371, como se puede apreciar nuestro distrito no se encuentra dentro de los distritos con más alto índice de reos en cárcel.

Cuadro N° 39
MAPA DE PROCEDENCIA DE LA POBLACIÓN PENAL CON MAYOR CONCENTRACIÓN POR DISTRITOS DE LIMA METROPOLITANA





Fuente: Informe estadístico INEI 2018

Cuadro N° 40
POBLACIÓN PENAL DEL DEPARTAMENTO DE LIMA POR ZONAS Y DISTRITOS DE LIMA METROPOLITANA

INSTITUTO NACIONAL PENITENCIARIO
UNIDAD DE ESTADÍSTICA

INFORME ESTADÍSTICO
FEBRERO - 2018

**POBLACIÓN PENAL DEL DEPARTAMENTO DE LIMA POR ZONAS
Y DISTRITOS DE LIMA METROPOLITANA**

| ZONAS GEOGRAFICAS | Censo 2007 | N° Internos | % de Internos por Distrito | Ratio de Influencia de Internos por Distrito | Por cada 100,000 habitantes |
|----------------------------|------------------|---------------|----------------------------|--|-----------------------------|
| | 8,971,308 | 23,247 | 100.0% | | |
| LIMA CENTRO | 1,343,688 | 3,536 | 15% | 3% | 2,620 |
| La Victoria | 192,724 | 879 | 3.8% | 0.46% | 456 |
| Breña | 81,909 | 248 | 1.1% | 0.30% | 303 |
| Surquillo | 89,283 | 249 | 1.1% | 0.28% | 279 |
| Lima | 299,493 | 1,322 | 5.7% | 0.44% | 441 |
| Unce | 55,242 | 126 | 0.5% | 0.23% | 228 |
| Magdalena del Mar | 50,764 | 71 | 0.3% | 0.14% | 140 |
| San Luis | 56,634 | 95 | 0.4% | 0.17% | 168 |
| San Miguel | 129,107 | 226 | 1.0% | 0.18% | 175 |
| Pueblo Libre | 74,164 | 105 | 0.5% | 0.14% | 142 |
| Jesus Maria | 66,171 | 76 | 0.3% | 0.11% | 115 |
| Miraflores | 85,065 | 72 | 0.3% | 0.08% | 85 |
| San Borja | 105,076 | 34 | 0.1% | 0.03% | 32 |
| San Isidro | 58,056 | 33 | 0.1% | 0.06% | 57 |
| LIMA NORTE | 2,265,146 | 5,519 | 23% | 2% | 2,184 |
| Rimac | 176,169 | 723 | 3.1% | 0.41% | 410 |
| Ancón | 33,367 | 108 | 0.5% | 0.32% | 324 |
| Independencia | 207,647 | 544 | 2.3% | 0.26% | 262 |
| Comas | 486,977 | 1,286 | 5.5% | 0.26% | 264 |
| Puente Piedra | 233,602 | 527 | 2.3% | 0.23% | 226 |
| San Martín de Porres | 579,561 | 1,364 | 5.9% | 0.24% | 235 |
| Carabayllo | 218,790 | 416 | 1.8% | 0.19% | 190 |
| Los Olivos | 318,140 | 542 | 2.3% | 0.17% | 170 |
| Santa Rosa | 10,903 | 9 | 0.0% | 0.08% | 83 |
| LIMA SUR | 1,893,052 | 4,487 | 19% | 3% | 2,718 |
| Barranco | 33,903 | 117 | 0.5% | 0.35% | 345 |
| Chorrillos | 286,977 | 787 | 3.4% | 0.27% | 274 |
| Villa El Salvador | 378,470 | 1,353 | 5.0% | 0.30% | 304 |
| San Juan de Miraflores | 362,643 | 908 | 3.9% | 0.25% | 250 |
| Villa María del Triunfo | 383,790 | 843 | 3.6% | 0.22% | 221 |
| Pachacamac | 68,441 | 140 | 0.6% | 0.20% | 205 |
| Lurin | 62,940 | 106 | 0.5% | 0.17% | 168 |
| Pucusana | 10,633 | 26 | 0.1% | 0.24% | 245 |
| Surco | 289,597 | 384 | 1.7% | 0.13% | 133 |
| Punta Negra | 5,484 | 5 | 0.0% | 0.09% | 91 |
| Punta Hermosa | 5,762 | 8 | 0.0% | 0.14% | 139 |
| San Bartolo | 6,412 | 22 | 0.1% | 0.34% | 343 |
| LIMA ESTE | 2,111,289 | 6,102 | 26% | 2% | 1,985 |
| EL Agustino | 180,262 | 960 | 4.1% | 0.53% | 533 |
| San Juan de Lurigancho | 898,443 | 2,833 | 12.2% | 0.32% | 315 |
| Santa Anita | 184,614 | 505 | 2.2% | 0.27% | 274 |
| Ate | 478,278 | 1,241 | 5.3% | 0.26% | 259 |
| Chadacayo | 41,110 | 78 | 0.3% | 0.19% | 190 |
| Lurigancho-Chosica | 169,359 | 368 | 1.6% | 0.22% | 217 |
| Cieneguilla | 26,725 | 36 | 0.2% | 0.13% | 135 |
| La Molina | 132,498 | 83 | 0.4% | 0.06% | 63 |
| CALLAO | 1,358,133 | 3,993 | 15% | 2% | 1,658 |
| La Perla | 61,688 | 215 | 0.9% | 0.35% | 348 |
| Bellavista | 75,163 | 248 | 1.1% | 0.33% | 330 |
| Ventania | 277,895 | 845 | 3.6% | 0.30% | 304 |
| Carmen de la Legua-Reynoso | 41,863 | 145 | 0.6% | 0.35% | 346 |
| Callao | 897,144 | 2,136 | 9.2% | 0.24% | 238 |
| La Punta | 4,370 | 4 | 0.0% | 0.09% | 92 |

Fuente: Unidades de Registro Penitenciario

Elaboración: INPE/Unidad de Estadística





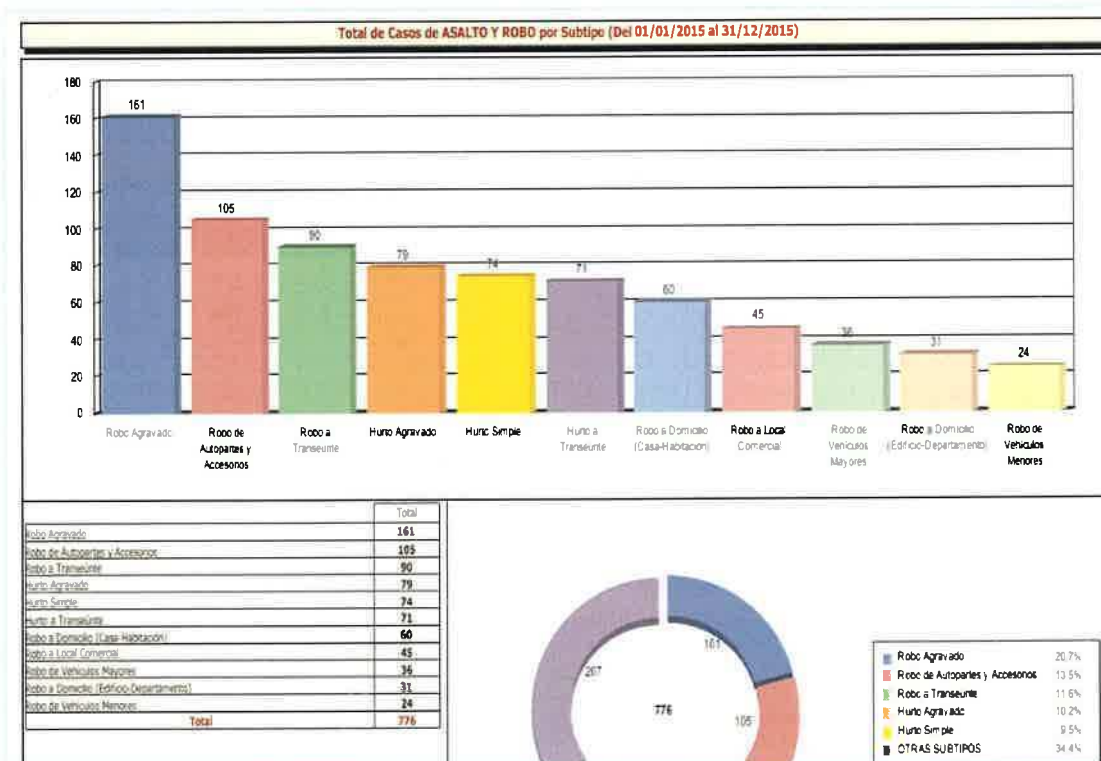
f) Delitos de mayor incidencia en el distrito

Del análisis de las estadísticas policiales y de la registrada por Serenazgo del año 2019, 2018, 2017, 2016 y 2015, se ha podido determinar que la incidencia delictiva del Distrito de San Isidro se centra en tres delitos recurrentes, los cuales son:

- Robo a Transeúntes que representa el 22% del total de delitos registrados.
- Robo agravado a Mano Armada, que representa el 24% del total de delitos.
- Robo a Vehículos Menores (Bicicletas), que representa el 22% del total de delitos.

Gráfico N° 21

En el año 2015 el delito más alto fue el Robo Agravado, llegando a un total de 20.7%.



Fuente: Observatorio de Seguridad Ciudadana de San Isidro





Gráfico N° 22

En el año 2016 el delito más alto fue el Robo Agravado, llegando a un total de 22.4%

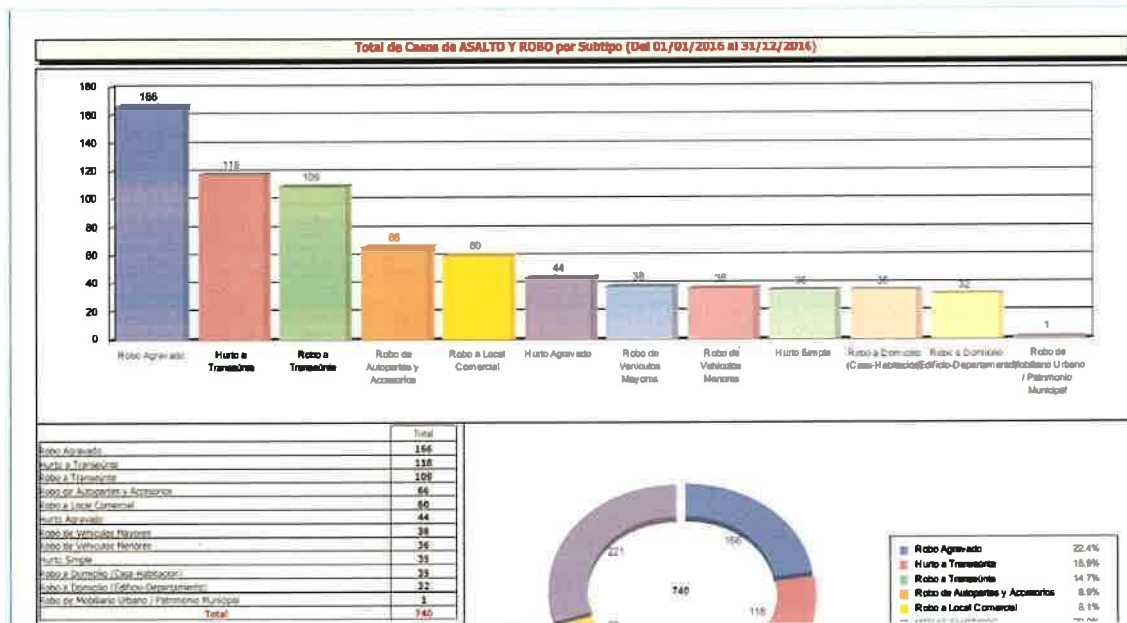


Gráfico N° 23

En el año 2017 el delito más alto fue el Robo a Transeúntes, llegando a un total de 25.2%



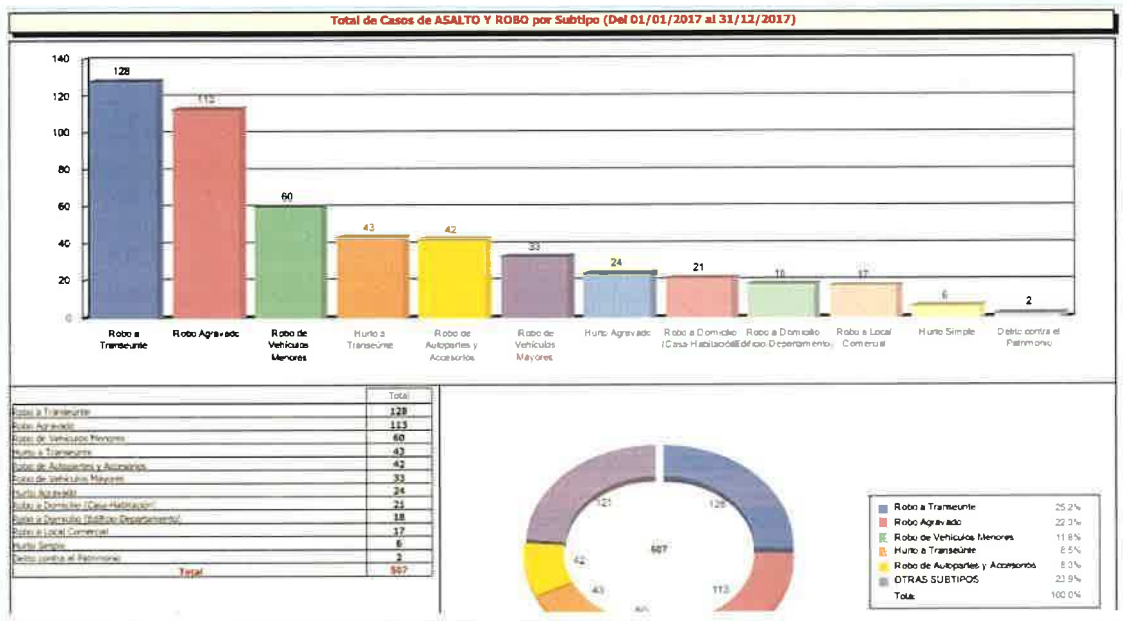


Gráfico N° 24

En el año 2018 el delito más alto fue el Robo agravado, llegando a un total de 25.4%.

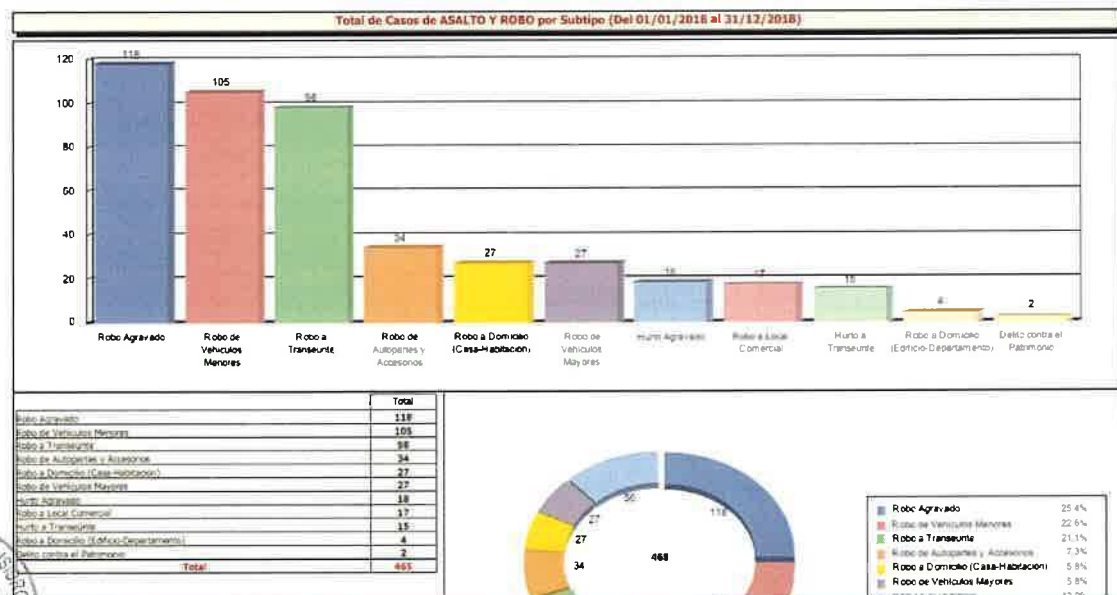


Gráfico N° 25

En el año 2019 el delito más alto fue el Robo a Transeúntes, llegando a un total de 22.4%



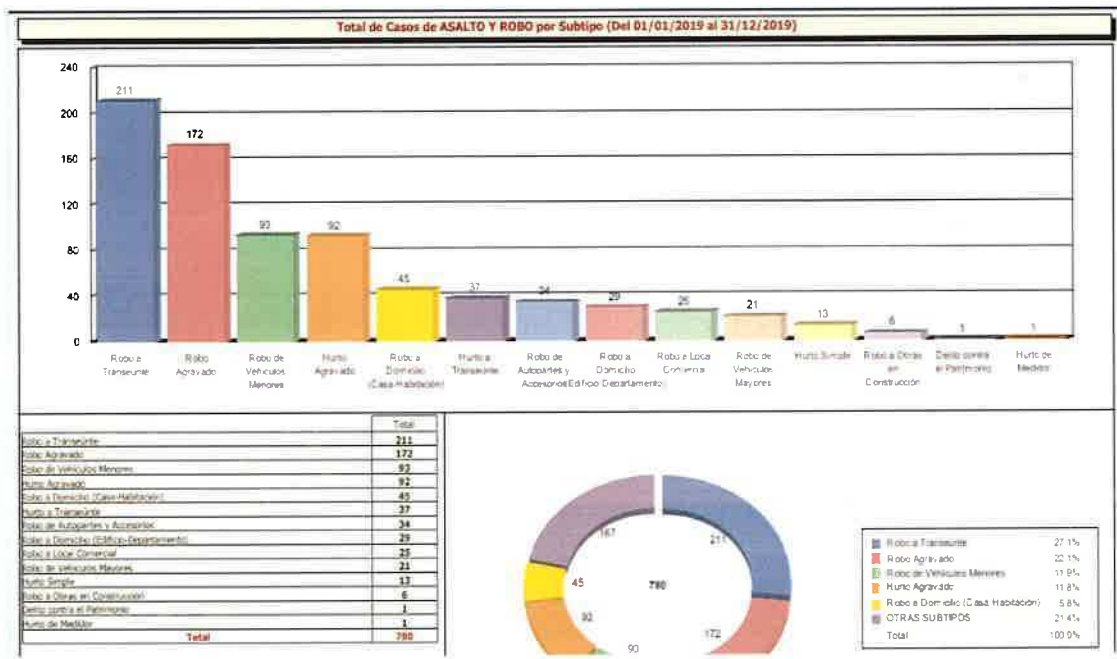
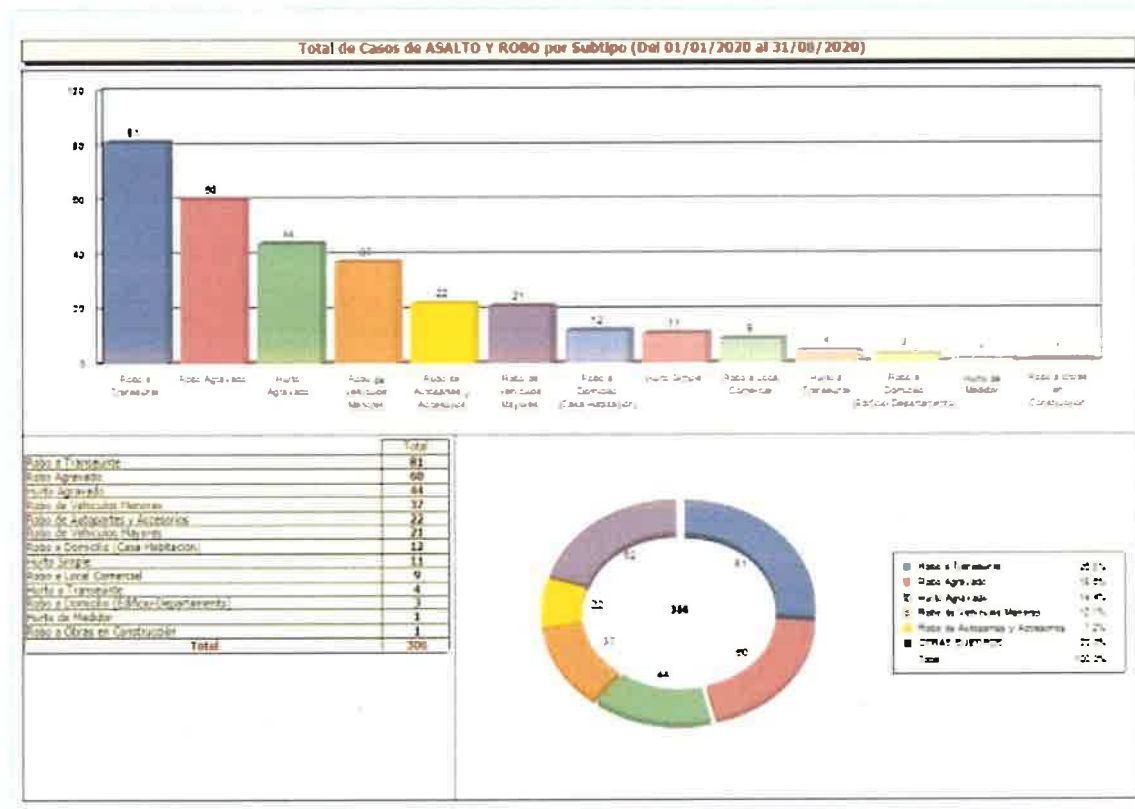


Gráfico N° 26

En el año 2020 el delito más alto fue el Robo a Transeúntes, llegando a un total de 27.1%





Tal como se aprecia en la tabla, en el 2015, robos agravado representan el 20.7% del delito con más incidencia en San Isidro, seguido de robos a auto partes con un 13% y por último robos a transeúntes con un 11.6%.

Del mismo modo en el año 2016 el delito más alto fue robos agravado con un 22.4%, seguido de hurto a transeúntes con un 15.9% y por último Robo a transeúntes con un 14.9%.

Así mismo en el año 2017 el delito más alto fue robos a transeúntes con un 25.2% seguido de robos agravado con 22.3% y por último Vehículos menores con un porcentaje de 11.8%.

Por lo tanto, en el año 2018 se precia que el delito más alto fue con un 25.4% Robo agravado, seguido de robo a vehículos menores con un 22.6% y por último el robo a transeúntes con un 21.1%, y en el año 2019 el delito más alto fue robo a transeúntes con un 27.1%, seguido de robo agravado con 22.1% y al final robo de vehículos

Menores con 11.9%. Por consiguiente en el año 2020 al 31 de agosto del presente se hace mención que el delito más recurrente es el robo a transeúntes con el 22.5%.





Entonces se está observando que son los mismos delitos cada año lo que se debería de hacer es atacar contra esos puntos para poder reducir el porcentaje de los mismos, pero también tenemos que ser conscientes la situación actual que vive el país y en verdad el cambio rotundo que por la baja de personal que estamos pasando.

g) Fenómenos delictivos que prioriza el PNSC 2019-2023

Cuadro N° 41
Incidentes Delictivos comisaria San Isidro

| ESTADISTICAS DE: | 2017 | 2018 | 2019 |
|---|------|------|------|
| MUERTES (ACC. TRAN. FATAL) | 0 | 0 | 3 |
| VIOLENCIA CONTRA LA MUJER NIÑOS Y POBLACIONES VULNERABLES | 117 | 167 | 209 |
| DELITOS CONTRA EL PATRIMONIO | 553 | 732 | 904 |
| DELITOS COMETIDOS POR BANDAS CRIMINALES | 50 | 101 | 42 |

Fuente: Comisaria San Isidro

Cuadro N° 42
Incidentes Delictivos comisaria Orrantia del Mar

| ESTADISTICAS DE: | 2017 | 2018 | 2019 |
|---|------|------|------|
| MUERTES (ACC. TRAN. FATAL) | 0 | 1 | 2 |
| VIOLENCIA CONTRA LA MUJER NIÑOS Y POBLACIONES VULNERABLES | 102 | 145 | 189 |
| DELITOS CONTRA EL PATRIMONIO | 365 | 652 | 852 |
| DELITOS COMETIDOS POR BANDAS CRIMINALES | 34 | 45 | 78 |

Fuente: Comisaria Orrantia del Mar

Cuadro N° 43
Otros incidentes delictivos comisaria Orrantia del Mar

| Tipos de Delito | 2015 | 2016 | 2017 | 2018 | 2019 |
|--|------|------|------|------|------|
| 1. CONTRA LA VIDA, EL CUERPO Y LA SALUD | 14 | 10 | 17 | 10 | 17 |
| 2. C LA FAMILIA | 0 | 0 | 0 | 0 | |





| | | | | | |
|--|------------|------------|------------|------------|------------|
| 3. CONTRA LA LIBERTAD | 12 | 10 | 8 | 6 | 17 |
| 4. CONTRA EL PATRIMONIO | 334 | 325 | 287 | 268 | 241 |
| 5. CONTRA EL ORDEN ECONOMICO | 0 | 0 | 0 | 0 | 0 |
| 6. D. EL ORDEN FINANCIERO Y MONETARIO | 3 | 0 | 2 | 0 | 2 |
| 7. D. TRIBUTARIO | 0 | 0 | 0 | 0 | 0 |
| 8. C. LA FE PUBLICA | 0 | 0 | 0 | 1 | 0 |
| 9. CONT. LA SEG. PUB. | 5 | 8 | 12 | 26 | 9 |
| 10. CONT. LA TRANQ. PUB. | 1 | 2 | 0 | 0 | 0 |
| 11. CONTRA LA HUMANIDAD | 0 | 0 | 0 | 0 | 3 |
| 12. CONT. LA ADM. PUBLICA | 8 | 3 | 3 | 6 | 5 |
| T OTAL DE DELITOS | 377 | 358 | 329 | 317 | 294 |

h) Identificación de zonas con mayor incidencia delictiva-

Son lugares de mayor incidencia delictiva donde predomina un determinado tipo de delitos, como los robos, asaltos, arrebatos, prostitución, drogas, pandillaje, etc.; su situación determina su peligrosidad tanto para los vecinos como para las personas que transitan por esas zonas.

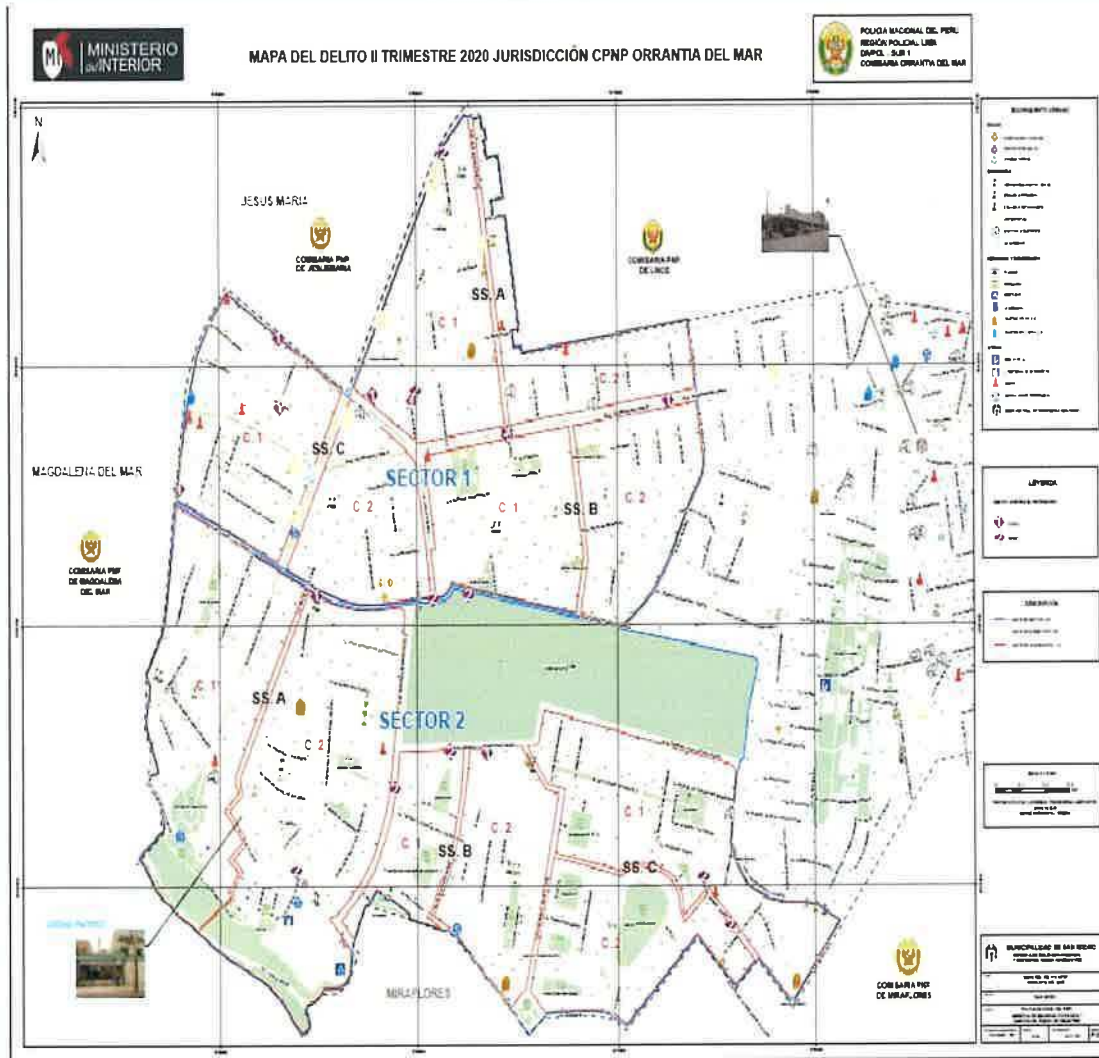
En el distrito de San Isidro, no existen Puntos Críticos establecidos, debido a que la delincuencia es eventual, oscilante e indeterminada, sin embargo, si existe subsectores con mayor índice de incidencia delictiva en este rubro, en especial los subsectores que limitan con distritos con mayor problema delincencial.



Cuadro N° 44



Mapa del delito – Jurisdicción de Orrantía del Mar



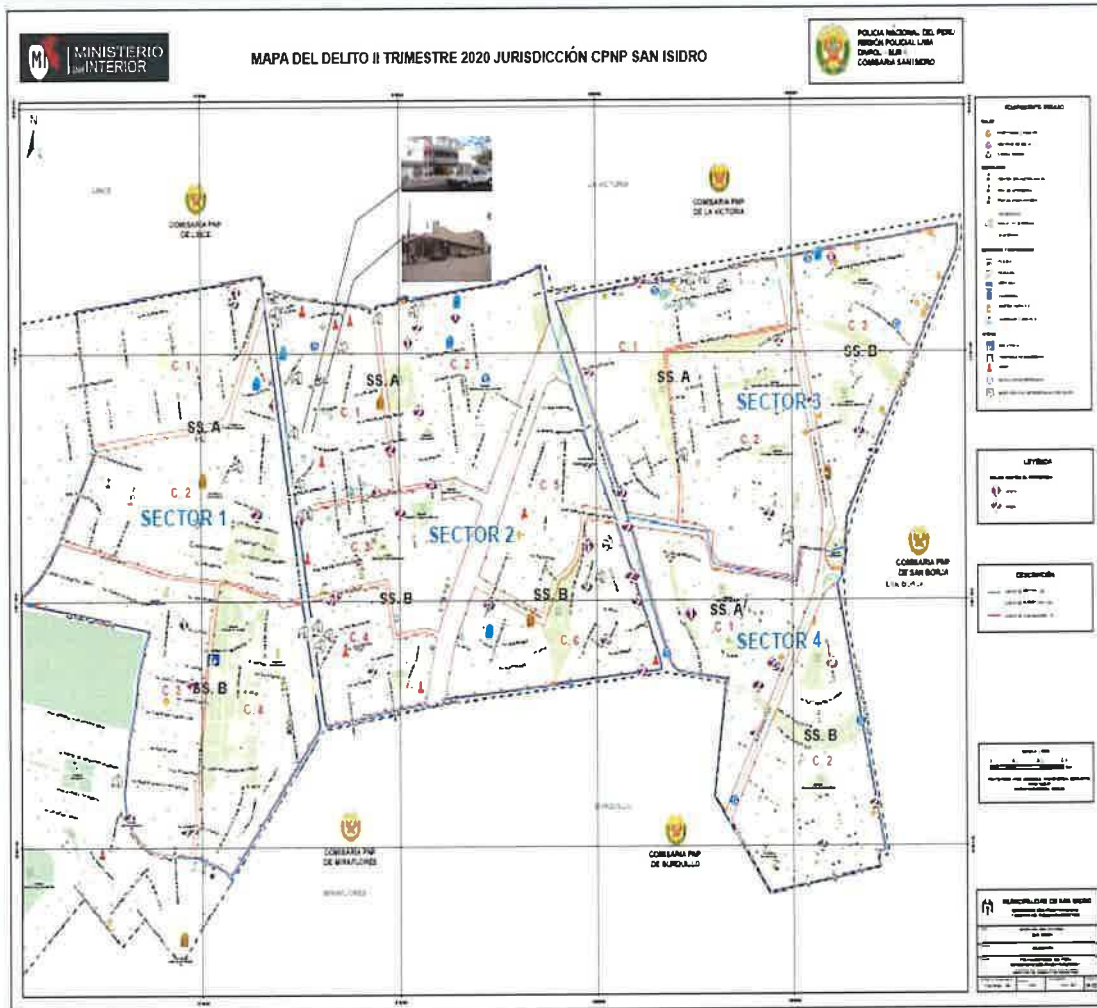
Fuente: Comisaria de Orrantía del Mar





Cuadro N° 45

Mapa del delito – Comisaría de San Isidro



Fuente: Comisaría de San Isidro



DELIMITACION POR SECTORES

La Comisaría de Orogua del Mar, registra 02 sectores, 06 subsectores y 12 Cuadrantes



Limites por Sectores:

**Cuadro N° 46
COMISARIA ORRANTIA DEL MAR**

| SECTOR 1 | | LIMITES |
|------------|---|---------|
| SUB SECTOR | Delimitado por la Av. Salaverry – Av. Guillermo Prescott – Av. Dos de mayo – Calle Los Naranjos – Av. Javier Prado Oeste – Av. Faustino Sánchez Carrión | |
| SUB SECTOR | Delimitado por la Av. Javier Prado Oeste–Ca. Los Naranjos–Av. El Rosario – Av. Aurelio Miro Quesada – Ca. Los Castaños. | |
| SUB SECTOR | Delimitado por la Av. Alberto del Campo – Av. Aurelio Miro Quesada – Ca. Los Castaños – Av. Faustino Sánchez Carrión – Av. Juan de Aliaga. | |
| SECTOR | LIMITES | |
| SUB SECTOR | Delimitado por la Av. Alberto del Campo – Av. Aurelio Miro Quesada – Av. Coronel Portillo–Av. Augusto Pérez Aranibar–Malecón Luis Bernales–Av. Juan de Aliaga. | |
| SUB SECTOR | Delimitado por la Av. General Pezet – Av. Álvarez Calderón – Av. General Jacinto Lara - Av. Francisco Alayza y Paz Soldán – Urbanización Santa Mónica – Av. Pérez Aranibar – Av. Coronel Portillo. | |
| SUB SECTOR | Delimitado por la Av. General Jacinto Lara - Av. Álvarez Calderón - Av. General Pezet - Av. Camino Real – Av. Felipe Pardo y Aliaga – Av. Santa Cruz–Ovalo Gutiérrez–Av. Emilio Cavenecia– Calle José del Llano Zapata – Calle Alfredo Salazar – Av. Francisco Tudela y Varela – Av. | |





Angamos – Av. Francisco Alayza y Paz Soldán.

**Cuadro N° 47
COMISARIA SAN ISIDRO**

La Comisaria de San Isidro registra, 04 sectores, 09 subsectores y 15 cuadrantes.

| SECTOR | LIMITES |
|------------|---|
| SECTOR S-1 | Delimitado por la Av. El Rosario – Ca. Los Naranjos – Av. Dos de Mayo – Av. Arequipa – Ca. Choque huanca. Delimitado por la Av. El Rosario – Ca. Choque huanca-Av. Arequipa-Av. Santa Cruz-Av. Felipe Pardo y Aliaga – Av. Camino Real - Av. Aurelio Miro Quesada |
| SECTOR S-2 | Delimitado por la Av. Arequipa – Ca. Percy Gibson – Paseo Parodi – Av. Javier Prado Este – Av. Paseo de la República – Av. Juan de Arona. Delimitado por la Av. Arequipa – Av. Juan de Arona – Av. Paseo de la República - Av. Andrés Aramburu, Delimitado por la Av. Paseo de la República – Av. República de Panamá – Av. Aramburu |
| SECTOR S-3 | Delimitado por la Av. República de Panamá – Av. Javier Prado Este – Av. José Gálvez Barrenechea – Ca. 21 – Av. Canaval y Moreyra. - Delimitado por la Av. José Gálvez Barrenechea - Av. Javier Prado Este - Av. Guardia Civil – Ovalo Quiñonez. |
| SECTOR S-4 | Delimitado por la Av. República de Panamá - Av. Canaval y Moreyra – Ca. 21 – Av. Gálvez Barrenechea – Ovalo Quiñonez. Av. Guardia Civil – Ca. 1 – Av. Andrés Aramburu. - Delimitado por la Av. Guardia Civil – Ovalo Quiñonez – Av. José Gálvez Barrenechea – Ca. 32 – Ca. 1. |

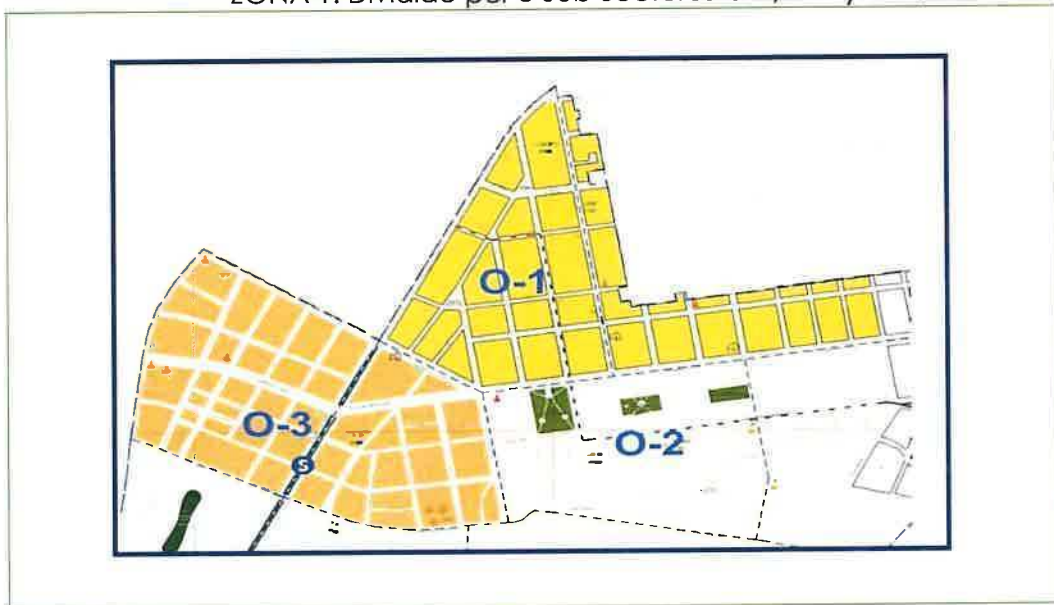
Caracterización del Distrito por Zonas: (Según distribución municipal)





Cuadro N° 48

ZONA 1: Dividido por 3 Sub Sectores O-1, O-2 y O-3.



Fuente: Municipalidad San Isidro

Caracterización de la Zona 1

La Zona 1 está delimitado por Ca. Los Naranjos, Av. El Rosario, Av. Aurelio Miró Quesada, Av. Alberto del Campo, Av. Juan de Aliaga, Av. Faustino Sánchez Carrión, Av. General Salaverry. Limita con los distritos de Jesús María, Lince y Magdalena del Mar. Está conformado por Tres (03) Sectores.

Cuenta con dos vías metropolitanas: Av. Javier Prado Oeste y Av. General Felipe Santiago Salaverry.

- Es un Sector eminentemente residencial con avenidas como: Av. General Felipe Santiago Salaverry, Av. Aurelio Miro Quesada, Av. Nicolás de Rivera, Av. Jorge Basadre, Av. El Rosario y sus transversales, a la Av. 2 de mayo.
- Es una zona turística con hoteles 5 estrellas, restaurantes, etc.





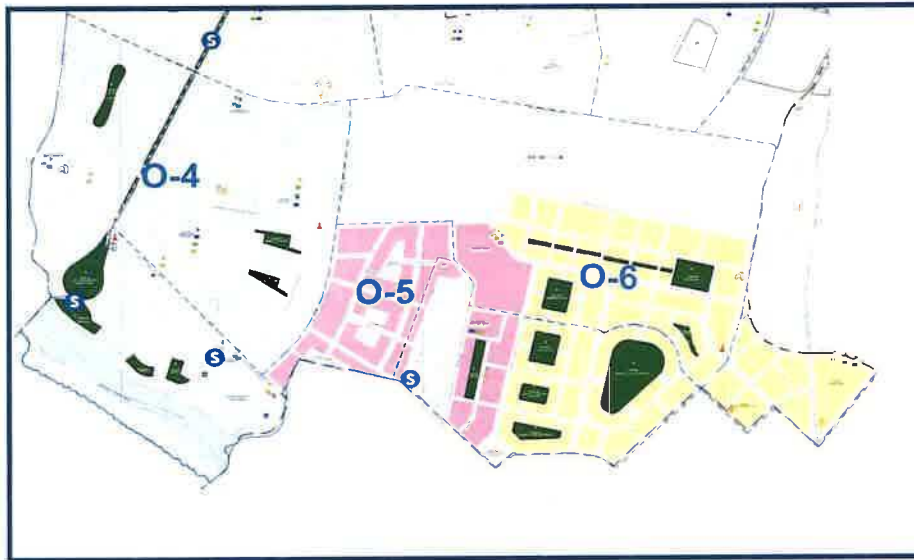
- Cuenta con zonas de áreas verdes como los parques Alfonso Ugarte, Miguel Danmert Muelle y República de Guatemala.

Caracterización de la Zona 2

- Infracciones al reglamento de tránsito, taxistas que prestan servicio para hoteles, ocasionalmente se estacionan en espacios no autorizados. La Av. 2 de mayo tiene la misma problemática con taxistas informales.
- Ruidos molestos producidos, eventualmente, por eventos y reuniones sociales que se realizan en el Hotel Country Club y el Real Club de Lima.
- Congestionamiento vehicular por Obras en construcción debido al ingreso de vehículos pesados cuando ingresan y salen de la obra.
- Comercio Ambulatorio, malabaristas y mendicidad infantil en la vía pública, como la Av. Javier Prado Oeste y calle Las Flores.
- Presencia de raqueteros, límite con el distrito de Lince (O-1).

Cuadro N° 49

ZONA 2: Dividido por 3 Sub Sectores O-4, O-5 y O-6.



Fuente: Municipalidad San Isidro

Caracterización de la Zona 2

- La Zona 2 está delimitado por la Av. Alberto del Campo, Av. Aurelio Miró Quesada, Av. Camino Real, Av. Felipe Pardo y Aliaga, Av. Santa Cruz, Av.





Emilio Cavenecia, Ca. José del Llano Zapata, Ca. Alférez Alfredo Salazar, Av. Francisco Tudela y Varela, Av. Angamos, Av. Francisco Alayza y Paz Soldán, Av. Juan de Aliaga. Limita con los distritos de Miraflores y Magdalena del Mar. Está conformado por Tres (03) Sectores, y se caracteriza por ser zona residencial.

- El Lima Golf Club, constituye uno de los "pulmones" más importantes de la ciudad de Lima Metropolitana.
- Un alto porcentaje de sus residentes pertenecen al nivel socioeconómico-cultural.
- En este sector se asientan delegaciones diplomáticas, centros turísticos, financieros, empresariales, iglesias, centros educativos y culturales.
- Cuenta con un Malecón lleno de jardines y con vistas al mar.

Problemática de la Zona 2

- Congestionamiento vehicular: Calle Miguel Dasso (horas laborables), Av. Aurelio Miró Quesada y Av. General Antonio Pezet con Av. Coronel Portillo (horas punta), Av. Pérez Araníbar (vehículos de servicio público).
- Consumo de bebidas alcohólicas en la Residencial Santa Cruz y en el alcantarillado de Malecón Bernaldes en especial los fines de semana, en su mayoría son residentes del Asentamiento Humano "Medalla Milagrosa".
- Presencia de raqueteros en el subsector O-4.
- Zona Vulnerable, debido a que es zona limítrofe con el distrito de Magdalena del Mar, con el que se mantiene un litigio por límites.

Caracterización de la Zona 3

- La Zona 3 está delimitado por la Av. Arequipa, Av. Santa Cruz, Av. Felipe Pardo y Aliaga, Av. Camino Real, Av. Aurelio Miró Quesada, Av. El Rosario, Ca. Los Naranjos. Limita con los distritos de Lince y Miraflores.
- Conformado por Dos (02) Sectores, con características heterogéneas, donde el uso residencial, viene siendo desplazado por el uso comercial.
- Se localizan las troncales viales más importantes de Lima Metropolitana como son la Av. Javier Prado, Av. Arequipa y Av. Petit Thouars.
- En él se ubica el Parque El Olivar, considerado como "pulmón" de la ciudad, además de su importancia e interés histórico.
- Cuenta con la Av. Arequipa, Av. Santa Cruz, Av. Los Conquistadores, Av. Javier Prado, Av. Camino Real, Av. Prolongación Arenales, Av. Pardo y Aliaga.
- En esta zona se ubican la Casa de la Cultura y la Biblioteca Municipal.
- Es una zona turística donde se localiza la Casa Moreyra, Museo Núñez, Centro Cultural La Católica, e iglesias como: Virgen del Pilar y Santa María Reina y monumentos históricos como la Huaca Huallamarca y su museo.





Problemática de la Zona 3

- Falta de estacionamiento vehicular, debido a la gran cantidad de empresas, comercios, bancos, centros educativos, restaurantes, etc. cuyos usuarios estacionan sus vehículos en la vía pública ocupando los espacios restringidos.
- Congestionamiento vehicular en la Av. Los Conquistadores por la afluencia de vehículos de transporte público.
- Mendicidad callejera de menores de edad, que utilizan el malabarismo en sus diferentes formas.
- Presencia de raqueteros en el subsector S-1 por límite con el distrito de Lince

Caracterización de la Zona 5

- La Zona 5 está delimitado entre la Av. República de Panamá, Av. Javier Prado Este, Av. Guardia Civil, Av. José Gálvez Barrenechea, Av. Aramburu. Limita con el distrito de San Borja, Surquillo y La Victoria. Está conformado por Cuatro (04) Sectores.
- Gran parte del sector es zona residencial. Cuenta con instituciones públicas y privadas. El uso comercial está consolidado, con tendencia a expandirse.
- Zona vulnerable para la comisión de actos ilícitos por su condición de residencial y por tener rutas de escape hacia San Borja, La Victoria y Surquillo.

Problemática de la Zona 5

- Robos a predios, los fines de semana se presentan esporádicamente hurto de accesorios de vehículos, en el año 2017 el robo en este sector ha disminuido en gran porcentaje.
- Zona vulnerable, en el límite con Surquillo, si bien es cierto se asienta el "Barrio Villa Victoria", de donde provienen y fugan presuntos delincuentes, donde el personal operativo está siempre atento a las novedades durante el servicio.
- Congestionamiento vehicular en horas punta, especialmente en las principales intersecciones, así como a inmediaciones del Colegio San Agustín, a horas de ingreso y salida del alumnado. Asimismo, en el frontis y alrededores de la Clínica Ricardo Palma por taxistas que se estacionan en doble fila y que obstaculizan la salida de cocheras de vecinos y contribuyentes.
- Vehículos en la vía pública, la falta de zonas de estacionamiento vehicular origina que vehículos se estacionen en la vía pública, permaneciendo durante las horas laborables



• Recicladores de residuos sólidos que hacen su paso por el sector hacia los



distritos de La Victoria o Surquillo y viceversa, debido a que en estos distritos existen zonas donde se comercializan estos residuos.

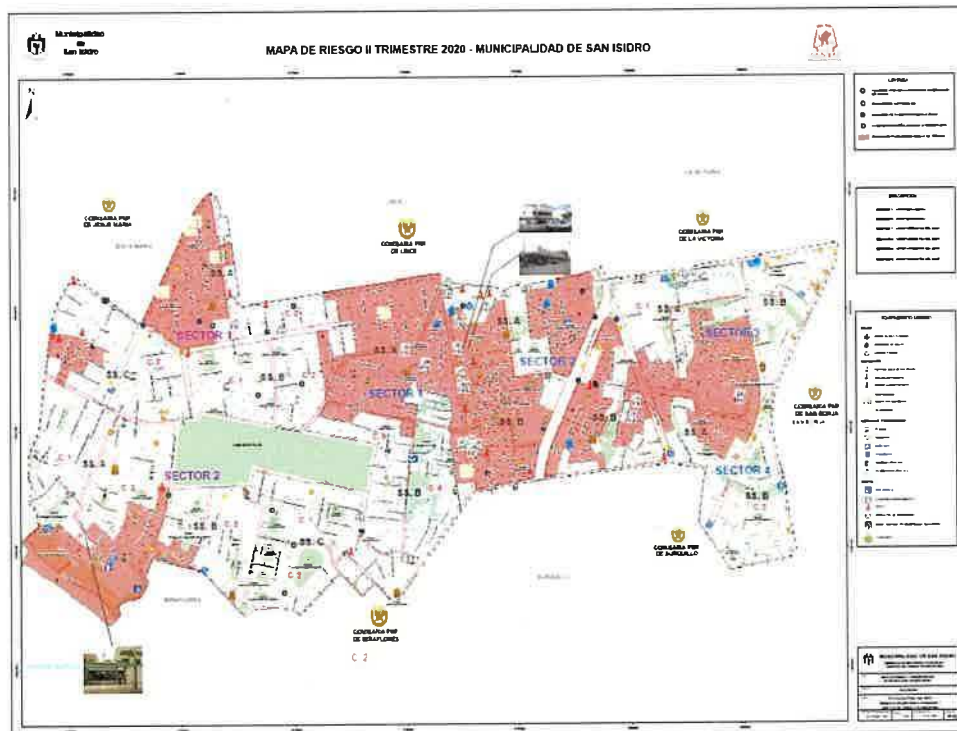
- Comercio Ambulatorio en las principales intersecciones del sector, como: Av. Javier Prado Este con Av. Guardia Civil, y Av. Parque Norte con la Av. Guardia Civil.
- Zona de frontera permanente riesgo de ingreso de sospechosos ya sea a pie o en vehículos del distrito de Surquillo, robos a mano armada, fuga por calle 32 y calle 31, vecinos en alerta permanente.

Zonas de riesgos para la seguridad ciudadana – Mapa de Riesgo

Las zonas de riesgo o puntos vulnerables son lugares públicos propicios para el desarrollo de acciones delictivas por una serie de carencias o deficiencias, como la falta de vigilancia Policial o Serenazgo, calles con falta de iluminación, terrenos baldíos, centro financieros o comerciales, discotecas, clubs nocturnos, casas de juego, zonas de parqueo vehicular, vías congestionadas, etc.

Cuadro N° 50

En el Distrito de San Isidro, se presenta el siguiente Mapa del Riesgo.



Fuente: Municipalidad de San Isidro





i) Identificación de recursos con del CODISEC

MUNICIPALIDAD

Cuadro N° 51

Funcionarios de la Municipalidad comprometidos con la seguridad Ciudadana.

| | NOMBRE Y APELLIDOS | CARGO | E. MAIL | TELÉFON O | DIRECCIÓN |
|---|---|---|--|----------------------------|---|
| 1 | DR. AUGUSTO CÁCERES VIÑAS | Alcalde y presidente del CODISEC | alcaldia@munisanidro.gob.pe | 513-9000 Anexo: 1002 | Ca. Augusto Tamayo N° 180 Piso: 08 |
| 2 | SR. HUGO HERY JORGE NIEMBRO PRIETO GARCÍA | Gerente de Seguridad Ciudadana y Gestión de Riesgo de Desastres | hugo.niembroprieto@munisanidro.gob.pe | 513-9000 Anexo: 3102 | Av. Petit Thouars N° 3206 |
| | SR. MIGUEL AJALCRIÑA FLORES | Subgerente de Serenazgo | miguel.ajalcrina@munisanidro.gob.pe | 513-9000 Anexo: 3141 | Av. Petit Thouars N° 3206 |
| 3 | DRA. CYNTHIA BEATRIZ NIETO BENDEZU | Gerente de Fiscalización Administrativa | cynthia.nieto@munisanidro.gob.pe | 513-9000 Anexo: 5028 | Av. Andrés Reyes N°190 |
| | DR. JAVIER POMALAZA MENDOZA | Subgerente de Operaciones de Fiscalización | javier.pomalaza@munisanidro.gob.pe | 513-9000 Anexo: | Av. Andrés Reyes N°190 |
| 4 | SRA. NANCY MERCEDES NINAPAITÁN DELGADO | Gerente de Desarrollo Urbano y Seguridad Vial. | nancy.ninapaitan@munisanidro.gob.pe | 513-9000 Anexo: 3401 | |
| | SR. PEDRO EDUARDO CALDERÓN VALENCIA | Sub Gerente de tránsito y movilidad urbana | pedro.calderon@munisanidro.gob.pe | 513-9000 Anexo: 3183 | Av. Petit Thouars N° 3206 |





| | | | | | |
|---|-----------------------------------|--|--|-------------------------|--|
| 5 | SRA. ROCIO GABRIELA CUYA CANDELOA | Gerente de Planeamiento, Presupuesto y Desarrollo Corporativo | rocio.cuya@municipalidad.gob.pe | 513-9000 Anexo: 2104 | Ca. Augusto Tamayo N° 180 Piso: 08 |
| | SR. CIPRIANO ALBERTO COCHACHI | Subgerente de Planeamiento, Presupuesto y Desarrollo Corporativo | Cipriano.cochachi@municipalidad.gob.pe | 513-9000 Anexo: 2413 | Ca. Augusto Tamayo N° 180 Piso: 08 |
| 6 | SRA. SERGIO TAYPE | Gerente participación Vecinal | Sergio.taype@municipalidad.gob.pe | 513-9000 Anexo: 3336 | Av. Canaval Moreyra N° 345 piso 7 - |

Cuadro N° 52

Secretaría Técnica del CODISEC

| N° | NOMBRES Y APELLIDOS | CARGO | CORREO | NUMERO DE TELEFONO |
|---|---------------------------------------|---|--|-------------------------|
| 1 | Hugo Hery Jorge Niembro-Prieto García | Gerente de Seguridad Ciudadana y Gestión de Riesgo de Desastres | hugo.niembroprieto@municipalidad.gob.pe | 513-9000 Anexo: 3102 |
| EQUIPO DE TRABAJO DE LA SECRETARIA TECNICA DEL CODISEC DE SAN ISIDRO | | | | |
| 2 | Federico Vásquez Picón | ✓ Analista Estadístico | federico.vasquez@municipalidad.gob.pe | 513-8190 Anexo: 3146 |
| 3 | Yenifer. C. Oscanoa Sotelo | ✓ Coordinadora del CODISEC | cynthia.oscanoa@municipalidad.gob.pe | 513-9000 Anexo: 3114 |

Cuadro N° 53

DIRECTORIO DEL CODISEC DE SAN ISIDRO 2021

MIEMBROS TITULARES DEL COMITÉ DE SEGURIDAD CIUDADANA - 2021 SAN ISIDRO





| Nº | NOMBRES Y APELLIDOS | CARGO | TELEFONO | CORREO | DIRECCIÓN |
|----|--|---|------------------------------------|--|---|
| 1 | DR. AUGUSTO CACERES VIÑAS | PRESIDENTE DEL CODISEC | 5139000 ANEXO 1002 | alcaldia@munisanisidro.gob.pe | AUGUSTO TAMAYO Nº 180 |
| 2 | LIC. EDGARDO ZAPATA LAZO | SUB PREFECTO DEL DISTRITO DE SAN ISIDRO | 998 673 509 | galzap333@hotmail.com | AV. CRL PEDRO PORTILLO NO 364 DPTO 502 SAN ISIDRO, FRENTE AL GOLF CON LA AV. PEZET. EDIFICIO ALTAMIRA I, CALLE ANTEQUERA Nº 116 |
| 3 | CMDTE PNP. CARLOS ENRIQUE CÁRDENAS BERNAOLA. | COMISARIO DE SAN ISIDRO | 980 121 739 / 441 02 02 | carloscardeñas_7972@hotmail.com | |
| 4 | MY. PNP. RICARDO ALFREDO VARGAS RODRÍGUEZ | COMISARIO DE ORRANTIA DEL MAR | 991 695 075 / 264 6531 | rvargas@policia.gob.pe | AV. AUGUSTO PÉREZ ARANIBAR Nº 2705 |
| 5 | DR. JOSÉ FEDERICO CHIPANA LLANOS | FISCAL PROVINCIAL DE LA 1º FISCALÍA PROVINCIAL PENAL DE SAN ISIDRO | 999 258 695 | jchipana@mpfn.gob.pe e: joesquivel@gmail.com | CA. CARLOS ACOSTA Nº 145 - SAN ISIDRO |
| 6 | DR. MARIO CONCEPCIÓN BARRÓN CERNA | FISCAL PROVINCIAL DE LA 2º FISCALÍA PROVINCIAL PENAL DE SAN ISIDRO | 987 426 537 / 495 82 00 Anexo 1314 | mbarron@mpfn.gob.pe ; oenciso@mpfn.gob.pe | CA. CARLOS ACOSTA Nº 154 - SAN ISIDRO |
| 7 | DR. ROGER EDMUNDO AGURTO VEGA | JUEZ DEL 5º JUZGADO DE PAZ LETRADO LINCE Y SAN ISIDRO | 993 360 331 | roagurto22@gmail.com | AV. FRANCISCO DE ZELA Nº 1990 - LINCE |
| 8 | SRA. RUTH SANCHEZ CASTILLO | COORDINADORA DISTRITAL DE LAS JJ. VV DE SEGURIDAD CIUDADANA PROMOVIDAS POR LA PNP | 951 124 492 | ruth-resi@hotmail.com | RES. SANTA CRUZ BLOCK N DPTO 108 - SAN ISIDRO |





PLAN DE ACCIÓN DISTRITAL DE SEGURIDAD CIUDADANA DE SAN ISIDRO 2021

4-1-2021

| | | | | | |
|----|---------------------------------------|---|-------------|--|--|
| 9 | LIC. RONALD LUIS LOPEZ GRANADOS | REPRESENTANTE DE LA UGEL N.º 03 | 940 486 002 | rlopezg@ugel03.gob.pe | Av. IQUITOS N° 918 LA VICTORIA |
| 10 | DR. JORGE ANTONIO LINARES MARTÍNEZ | COORDINADOR DEL CEM COMISARIA DE SAN ISIDRO | 916 473 699 | jorgeantonioimz@gmail.com | CALLE ANTEQUERA N° 116 |
| 11 | CP CBP BRUNO RICARDO MERCADO VILLARÁN | 1ER JEFE DE LA CÍA. DE BOMBEROS DE SAN ISIDRO | 994 081 186 | bmercadovillar@l.com | AV. MARISCAL LA MAR 662, OFICINA 602 MIRAFLORES. |
| 12 | SR. VICTOR HAROLDO ANTEPARRA OSORIO. | REPRESENTANTE DE LAS JUNTAS VECINALES MUNICIPALES | 970 737 540 | victor.antepparra@gmail.com | RESIDENCIAL SANTA CRUZ BLOCK P DPTO 403, SAN ISIDRO. |
| 13 | SR. EDUARDO VALLE RIESTRA TORRES | REPRESENTANTE DE LAS JUNTAS VECINALES MUNICIPALES | 994 139 921 | eduardovalleriestra746@gmail.com | CALLE LUIS FELIPE VILLARÁN 746, SAN ISIDRO |
| 14 | CMDTE. GIOVANNI MONTALDO ALEGRIA | REPRESENTANTE DE LA UNIDAD DE TRANSITO SUR 1 | 997 906 473 | detcotran.zsur1@policia.gob.pe | 28 DE JULIO CUADRA 20 LA VICTORIA |
| 15 | SRA. TIBISAY MONSALVE RESTREPO | GERENTE GENERAL - SOCIEDAD DE HOTELES | 965 407 094 | gerencia@sociedadhoteldesdelperu.org.pe | AV AURELIO MIROQUESADA 240 DPTO 1501. SAN ISIDRO. |
| 16 | Ps. GIANINA VICENTE ESPINOZA | REPRESENTANTE DE LA DIRECCIÓN DE REDES | 944 823 885 | saludmental@dirislimacestro.gob.pe | AV. NICOLAS DE PIEROLA N° 617 CERCADO DE LIMA |





| | | | | | |
|----|---|--|----------------|--|---|
| | | INTEGRADAS DE SALUD LIMA CENTRO | | | |
| 17 | SR. GIOVANNI PICHLING ZOLEZZI | PRESIDENTE DE ASBANC | 997 513 647 | gpichlig@asbanc.com.pe | CALLE 41 N° URB. CORPAC |
| 18 | CMDTE PNP.CARLOS QUINTANILLA QUISPE. | JEFE DE LA DIVISIÓN DE EMERGENCIA S DE LA PNP | 980 121 714 | carlosquintanilla@hotmail.com | AV. REPUBLICA DE PANAMA N° 4450 - SURQUILLO |
| 19 | SR. ALEX RIVERA ALEGRE | REPRESENTAN TE DE ACCEP | 989 001 671 | arivera@centenario.com.pe | AV. VÍCTOR ANDRÉS BELAUNDE 147. SAN ISIDRO |

Ubicación de local, teléf. y correo electrónico de Secretaría Técnica del CODISEC

LOCAL DE LA GERENCIA DE SEGURIDAD CIUDADANA Y GESTIÓN DE RIESGO DE DESASTRES

Av. Petit Thouars N° 3206, San Isidro Horario de atención: lunes a viernes 08:00 a 17:00 Horas.

Servicio de Policía Municipal

La Municipalidad de San Isidro a través de la Gerencia de Fiscalización se encarga de fiscalizar el cumplimiento de las normas municipales y a la autoridad instructora y resolutoria del procedimiento administrativo sancionador.

Son funciones y atribuciones de la Gerencia de Fiscalización Administrativa:

- Atender las denuncias vecinales sobre incumplimiento de las normas y disposiciones municipales.
- Fiscalizar el cumplimiento de las normas municipales en materia de actividades económicas comerciales, industriales y de servicios, publicidad exterior, comercio informal y ambulatorio, espectáculos públicos no deportivos, actividades sociales, defensa civil, gestión ambiental, salud y salubridad, servicio de transporte público especial en vehículos menores y otros. Asimismo, fiscalizar el cumplimiento de las normas municipales en materia de edificaciones y habilitaciones urbanas y efectuar la verificación técnica de las licencias otorgadas por la Gerencia de Obras Privadas, según las normas vigentes, etc.



Cuadro N° 54



| SUBGERENCIA DE OPERACIONES DE FISCALIZACIÓN | CANTIDAD |
|---|----------|
| | 2 |
| CARGO | 2 |
| Supervisor | 30 |
| Choferes | 3 |
| Inspectores Municipales de Instrucción | 37 |

Cuadro N° 55

| CUADRO DEL PERSONAL POR FUNCIÓN DEL SERVICIO OPERATIVO | | | |
|---|------------|------------|-------------|
| PUESTO Y /O FUNCIÓN | CONTRATO | | |
| | CAS | LOCACIÓN | TOTAL |
| Jefe de Sector | 3 | 1 | 4 |
| Conductor A-2(Chofer sub sector, chofer GAES, chofer brigada canina, chofer permanencia) | 111 | 64 | 175 |
| Conductor A-3(Chofer Bus, Camión | 20 | 0 | 20 |
| Sereno Motorizado | 166 | 140 | 306 |
| Sereno (Pie, módulo, delegado sector) | 390 | 3 | 393 |
| Sereno Guardabosque | 45 | 0 | 45 |
| Sereno Especializado GAES | 62 | 1 | 63 |
| Sereno Especializado Guía canino | 17 | 4 | 21 |
| Operador del Centro de control de operaciones (CCTV) | 68 | 6 | 74 |
| Sereno Operativo de Acciones Especiales (COES) | 0 | 28 | 28 |
| | 882 | 247 | 1129 |





| | | | |
|--------------|--|--|--|
| TOTAL | | | |
|--------------|--|--|--|

Teléfonos Serenazgo Municipal

ALERTA SAN ISIDRO (24 horas)

319- 0450

Centro de Comunicaciones y Operaciones

San Isidro cuenta con un (01) Centros de Comunicación y Operaciones, donde se monitorean 165 cámaras de Video Vigilancia, distribuidos en el distrito.

Cuadro N° 56

| CANTIDAD DE CÁMARAS DE VIDEO VIGILANCIA, RADIOS, TELÉFONOS U OTROS | |
|--|------------|
| Concepto | Cantidad |
| Cámaras de Video Vigilancia | 165 |
| Monitores | 57 |
| PC | 29 |
| Monitores de video Wall | 16 |
| Radio Tetra Hytera | 7 |
| Radio Tetra Motorola | 3 |
| Celulares | 9 |
| Multi grabador de DVD | 29 |
| Teléfono IP | 3 |
| TOTAL | 318 |

Cuadro N° 57

Número de vehículo

| | | |
|--------------|------------------|-------|
| Autos | NISSAN | TOTAL |
| | TIDDA VERSA | |





| | | | | |
|---------------------|-------------------------|------------|--------|------------|
| | Operativos | 0 | 2 | 2 |
| | Operativo Táctico | 0 | 27 | 27 |
| | Administrativos | 0 | 2 | 2 |
| | Asignados a otras áreas | 3 | 0 | 3 |
| TOTAL | | | | 34 |
| Camionetas | | TOYOTAS | NISSAN | TOTAL |
| | Operativos | 34 | 0 | 34 |
| | Prestadas a otras áreas | 0 | 2 | 2 |
| TOTAL | | | | 36 |
| Motocicletas | Operativos | 100 | 0 | 100 |
| | Administrativa | 0 | 6 | 6 |
| TOTAL | | | | 106 |
| Bicicletas | | JAFFI | MONARK | TOTAL |
| | Operativos | 46 | 25 | 71 |
| | Taller | 47 | 7 | 54 |
| | Asignadas a otras áreas | 0 | 20 | 20 |
| | Trámite de baja | 54 | 2 | 56 |
| | Robada | 1 | 1 | 2 |
| TOTAL | | | | 203 |
| Buses | | VOLKSWAGEN | HINO | TOTAL |
| | Operativos | 2 | 2 | 4 |
| Camiones | Operativos | 2 | 0 | 2 |
| TOTAL | | | | 6 |
| TOTALES | | | | 385 |

Cuadro N° 58

Se cuentan con 19 canes de acuerdo con el siguiente detalle Cantidad de Canes.





| CANES | RAZA | EDAD | FECHA DE NACIMIENTO | FECHA DE INGRESO | |
|-------|-------------|--------------------------|---------------------|------------------|------------|
| 1 | REMO | Rottweiler | 3 AÑOS 8 MESES | 12/7/2016 | 9/11/2016 |
| 2 | THOR | Rottweiler | 6 AÑOS 10 MESES | 13/5/2013 | 16/04/2014 |
| 3 | ROMULO | Rottweiler | 3 AÑOS 8 MESES | 12/7/2016 | 9/11/2016 |
| 4 | DANKO | Rottweiler | 6 AÑOS 10 MESES | 13/5/2013 | 16/4/2014 |
| 5 | MAX | Rottweiler | 8 AÑOS 7 MESES | 4/7/2011 | 19/11/2011 |
| 6 | HULK | Rottweiler | 4 AÑOS 6 MESES | 9/8/2015 | 19/12/2015 |
| 7 | THANOS | Rottweiler | 2 AÑOS 4MESES | 28/10/2017 | 14/6/2018 |
| 8 | TEGO | Rottweiler | 7 AÑOS 5 MESES | 17/9/2012 | 29/4/2014 |
| 9 | ORCO | Dogo Argentino | 1 AÑO 10 MESES | 27/4/2018 | 10/1/2019 |
| 10 | DIESEL | Pastor Belga de Malinois | 3 AÑOS 9 MESES | 17/5/2016 | 21/2/2019 |
| 11 | KAYLO | Dogo Argentino | 1 AÑO 9 MESES | 13/5/2018 | 23/10/2019 |
| 12 | DRAKO | Rottweiler | 9 MESES | 1/6/2019 | 23/11/2019 |
| 13 | ARGOS | Rottweiler | 1 AÑO 10 MESES | 28/4/2018 | 30/12/2019 |
| 14 | ZEUS | Rottweiler | 3 AÑOS | 17/3/2017 | 28/1/2020 |
| 15 | BRONCO | Rottweiler | 2 AÑOS | 2/3/2018 | 5/2/2020 |
| 16 | ACORD | Doberman | 2 AÑOS | 20/12/2017 | 06/7/2020 |
| 17 | TATO | Rottweiler | 1 AÑO | 15/11/2019 | 14/08/2020 |
| 18 | MAXIMILIANO | Pastor de Malinois | 1 AÑO | 11/11/2019 | 24/8/2020 |
| 19 | KRON | Rottweiler | 2 AÑOS | 13/05/2018 | 4/02/2021 |





Módulos de Seguridad Ciudadana:

San Isidro cuenta con trece (13) Módulos de Seguridad Ciudadana que se encuentran situados en zonas estratégicas de los diferentes subsectores del distrito; su fin es fortalecer la seguridad ciudadana así como prevenir y disuadir la comisión de delitos y faltas, así mismo, brindar asistencia y auxilio rápido a los vecinos y/o ciudadanos que lo requieran durante las 24 horas de día, dichos puestos cuentan con personal permanente quienes disponen de una radio para ofrecer una comunicación fluida y rápida ante cualquier eventualidad.

Cuadro N° 59
Relación de los Módulos de Seguridad Ciudadana

| N° | NOMBRE | UBICACIÓN |
|----|----------------------------|---|
| 01 | Módulo Angulo | Calle Ricardo Angulo Cuadra 15 |
| 02 | Módulo Cáceres | Parque Cáceres |
| 03 | Módulo Calle 10 | Ca. 10 con Ca. 6 |
| 04 | Módulo Salavery | Av. General Salavery Cuadra 30 |
| 06 | Módulo Santa Cruz | Residencial Santa Cruz |
| 07 | Módulo República de Panamá | Av. República de Panamá |
| 08 | Módulo Petit Thouars | Av. Petit Thouars Cuadra 28 |
| 09 | Módulo Puente Quiñones | Puente Quiñones |
| 10 | Módulo Principal | Av. Parque Sur con Av. Gálvez Barrenechea |
| 11 | Módulo Villarán | Parque Villarán |
| 12 | Módulo Olimpo | Av. Javier Prado Oeste Cuadra 32 |
| 13 | Módulo Sub Sede Carriquiry | Av. Pablo Carriquiry con berma central |





Casetas de Seguridad Ciudadana:

Otra información de interés

Planes y Operativos que realiza la Subgerencia de Serenazgo
Planes

- Plan Municipal "Serenazgo"
Patrullaje Disuasivo – Preventivo, para neutralizar el accionar delictivo en todas sus modalidades, a fin de garantizar la tranquilidad y seguridad de los vecinos y la población flotante, resguardando el patrimonio privado y público del distrito.
- Plan Integrado
Es una acción desarrollada por la Policía Nacional del Perú y el serenazgo municipal en lo cual unen esfuerzos para la realización de un desempeño organizado en favor del distrito para la tranquilidad de los vecinos del distrito de San Isidro en nuestro distrito contamos con dos comisarías Oarrantia del Mar y San Isidro.

Defensorías Municipales del Niño, Niña y Adolescentes, Centros de Emergencia de la Mujer, número y ubicación.

Defensoría Municipal del Niño y el Adolescente – DEMUNA

La Defensoría Municipal del Niño y el Adolescente (DEMUNA) es un servicio de atención integral que funciona en el distrito de San Isidro, cuya finalidad es promover y proteger los derechos que la legislación reconoce a las niñas, niños y adolescente y por extensión a sus familias.

La DEMUNA de San Isidro es un espacio donde los usuarios son atendidos por profesionales especialistas en la materia, brindándole toda la atención necesaria.

Servicios que brinda la DEMUNA de San Isidro:

Servicios que brinda la DEMUNA de San Isidro:

- Conciliación Extrajudicial: Para resolver conflictos en materia de: Pensión de alimentos, Régimen de visitas, Tenencia
- Actas de Compromiso en problemas de: Comportamiento, Normas de conducta
- Acciones Administrativas: Derecho a la educación, Derecho a la salud,





- Gestión de partidas de nacimiento, Apoyo Social, Denuncias y otros.
- Otros servicios: Asesoría Legal, Orientación, Consejería, Actividades Preventivas, Actividades promocionales, Charlas y Capacitación.

La DEMUNA de San Isidro está a cargo de la Dra. Paola Verónica Ríos Valle

Dirección: Ca. Paul Harris N° 205, Teléfono: 513-9000 anexo 4010

Horario de atención: lunes a viernes de 08:00 a 17:00 hrs.

Email: paola.rios@munisanisidro.gob.pe

Actividades de Proyección Social que realiza la Municipalidad de San Isidro Programa del Vaso de Leche

El Programa del Vaso de Leche es un programa social alimentario que implementa el estado a través de las municipalidades y el cual está dirigido a grupos más vulnerables de la población, su objetivo principal es mejorar la nutrición de los beneficiarios, ayudar a superar la inseguridad alimentaria en la que se encuentra. De acuerdo con la Ley N° 27470 Art. 6 este programa va dirigido a personas de escasos recursos económicos, con residencia en el distrito de San Isidro.

Cuadro N° 60

El Programa del vaso de Leche, tiene registrados a 421 beneficiarios

| BENEFICIARIOS POR PRIORIDAD | CANTIDAD |
|-----------------------------|------------|
| Niños | 230 |
| Adultos Mayores | 130 |
| Personas con Discapacidad | 51 |
| Madres Lactantes | 6 |
| Madres Gestantes | 4 |
| | 421 |

Dirección: Ca. Paul Harris N° 205, Teléfono 513-9000 anexo 6721

Horario de atención: lunes a viernes de 08:00 a 17:00 hrs.

Oficina Municipal de Atención a las Persona con Discapacidad – OMAPED

La Oficina de Atención a las personas con Discapacidad de San Isidro fue creada con el objetivo de contribuir a mejorar la calidad de vida de las personas con





discapacidad a través de la detección de sus necesidades, además promover la igualdad de oportunidades y el desarrollo de actividades que conduzcan a su plena inserción en la comunidad. En esta oficina las personas con discapacidad pueden registrarse y participar de las diferentes actividades que se realizan.

OMAPED San Isidro fue creada el 22 de Julio del 2001, con el Dispositivo Legal Edicto N° 001-2001-MSI y reconocida con la Resolución de Alcaldía N° 205 de fecha 23 de Mayo del 2007; de acuerdo con el Artículo 70 de la Ley N° 27973 "Ley General de Persona con Discapacidad" y Artículo 84 de la Ley N° 27972 "Ley Orgánica de Municipalidades". Asimismo, brinda servicios organizando las siguientes actividades en beneficio de las personas con discapacidad, sus familiares y la comunidad:

- Actividades recreativas, culturales, a sus familiares y la comunidad.
- Actividades de salud y legal
- Actividades educativas
- Actividades ocupacionales y productivas

Dirección: Ca. Paul Harris N° 205, Teléfono: 513-9000 anexo 4017

Horario de atención: lunes a Viernes 09:00 a 18:00 hrs.

Recursos Financieros

Para el año 2021 la municipalidad de San Isidro tiene asignado con presupuesto de 38 millones 021 mil 966 soles en el Programa Presupuestal 0030, el mismo que se utilizará para la ejecución de las actividades del PADSC 2021.

Cuadro N° 61 CATEGORÍA PRESUPUESTAL

| | |
|---|-------------------|
| 0030: REDUCCION DE DELITOS Y FALTAS QUE AFECTAN LA SEGURIDAD CIUDADANA | 38,021,966 |
| 3000355: PATRULLAJE POR SECTOR | 36,039,396 |
| 3000356: COMUNIDAD ORGANIZADA A FAVOR DE LA SEGURIDAD CIUDADANA | 1,982,570 |

Fuente. Transparencia Económica Fecha de Consulta

POLICÍA NACIONAL DEL PERÚ

Según las Constitución Política del Perú, la Policía Nacional del Perú es la institución encargada de garantizar, mantener, y restablecer el orden interno. Presta protección y ayuda a las personas y a la comunidad garantiza el cumplimiento de





las leyes y la seguridad del patrimonio público y privado. Previene, investiga y combate la delincuencia. San Isidro cuenta con Dos (02) Comisarias en su jurisdicción: Comisaria de San Isidro y Comisaria de Orrantía del Mar.

Nombres de los Comisarios y correo electrónico

Cuadro N° 62

COMISARIA DE SAN ISIDRO

| | |
|-----------|--|
| Comisario | Cmdt. PNP Carlos Enrique Cárdenas Bernaola |
| | Email: com.sanisidro@policia.gob.pe |
| | Teléfono: 980 121 739 |

Cuadro N° 63

COMISARIA DE ORRANTIAS DEL MAR

| | |
|-----------|--|
| Comisario | My. PNP Ricardo Alfredo Vargas Rodríguez |
| | Email: rvargasr@policia.gob.pe |
| | Teléfono: 991 695 075 |

Cuadro N° 64

Nombres, ubicación y teléfonos de las comisarias

COMISARIA DE SAN ISIDRO

| | |
|--------------------------------------|---|
| Ubicación | Ca. Antequera Nro.116 |
| Teléfonos | 4410222, 4410729, 4411275 |
| COMISARIA DE ORRANTIA DEL MAR | |
| Ubicación | Av. Augusto Pérez Aranibar N° 2075 |
| Teléfonos | 2646531, 2641932, 2646562, 2646560 |

Cuadro N° 65

Número de Efectivos Policiales – Recursos Humanos





| COMISARIA DE SAN ISIDRO | | |
|--------------------------------|-------------------|-----------|
| Personal Policial | Comandante | 01 |
| | Mayor | 01 |
| | Capitán | 01 |
| | Teniente | 01 |
| | Alférez | 02 |
| | SS | 08 |
| | SB | 16 |
| | ST1 | 12 |
| | ST2 | 04 |
| | ST3 | 04 |
| | S1 | 10 |
| | S2 | 11 |
| | S3 | 55 |
| TOTAL | 126 | |

Cuadro N° 66

Número y tipo de Unidades Móviles

| COMISARIA DE SAN ISIDRO | | |
|--------------------------------|-------------------|-----------|
| Recursos Logísticos | Patrulleros | 10 |
| | Motos | 9 |
| | Radios Portátiles | 44 |
| | Radio Móviles | 8 |
| | TOTAL | 71 |

Cuadro N° 67

| COMISARIA DE ORRANTIA DEL MAR | | |
|--------------------------------------|----------------------------|----------|
| | Patrulleros Renting Nuevos | 8 |
| | Patrulleros Ssangyong | 1 |





| | | |
|----------------------------|-------------------------------|-----------|
| Recursos Logísticos | Motos | 3 |
| | Rádios | 25 |
| | Rádios Base – central guardia | 1 |
| | Radio portátiles | 23 |
| | Radio Móviles | 1 |
| | TOTAL | 62 |

Patrullaje Integrado

Cuadro N° 68

PERSONAL PNP ASIGNADO PARA EL PATRULLAJE LOCAL INTEGRADO SAN ISIDRO

| N° de efectivos PNP asignados | Distribución por turno | | | Frecuencia |
|-------------------------------|------------------------|---|---|------------|
| | 1 | 2 | 3 | |
| 2 | 1 | 1 | | Diario |

Fuente: Comisaría de San Isidro

Cuadro N° 69

PERSONAL PNP ASIGNADO PARA EL PATRULLAJE LOCAL INTEGRADO ORRANTIA DEL MAR

| N° de efectivos PNP asignados | Distribución por turno | | Frecuencia |
|-------------------------------|------------------------|---|------------|
| | 1 | 2 | |
| 2 | 1 | 1 | Diario |

Fuente: Comisaría de Orrantia del Mar

En ambas comisarias el turno en el cual se ejecute el Patrullaje Integrado dependerá de la necesidad del patrullaje, así como de la disponibilidad de efectivos policiales.





Cuadro N° 70
Turnos de Patrullaje Integrado

| Turno | Horario |
|------------|----------------------|
| 1ro | 07:00 a 15:00 horas. |
| 2do | 15:00 a 23:00 horas. |
| 3ro | 23:00 a 07:00 horas. |

Se ha programado 02 patrullajes por día en la Comisaría de San Isidro y 01 Patrullaje por día en Orrantía del Mar, debido a que las Comisarías no cuentan con suficientes efectivos policiales para incrementar los patrullajes.

Instituciones de interés a CODISEC.

Ministerio Público – Fiscalía de la Nación

Diagnóstico y Estadística sobre Mujeres, violencia contra las mujeres y niños los más vulnerables, delitos contra el patrimonio y delitos cometidos por bandas criminales en el distrito de San Isidro

Cuadro N° 71

| | 2015 | 2016 | 2017 | 2018 | 2019 | 2020 |
|---|------|------|------|------|------|------|
| Mujeres | | 1 | 4 | 4 | 6 | 2 |
| Violencia contra las mujeres y niños los más vulnerables | | 24 | 121 | 217 | 308 | 34 |
| Delitos contra el patrimonio | | 84 | 510 | 776 | 1086 | 360 |
| Delitos cometidos por bandas criminales | | | | 1 | 1 | |



Cantidad de denuncias que se han realizado en la Jurisdicción de San Isidro



Cuadro N° 72

| 2015 | 2016 | 2017 | 2018 | 2019 | 2020 |
|------|------|------|------|------|------|
| - | 164 | 1183 | 1847 | 2073 | 528 |

Cantidad de Recursos Humanos, Logísticos y Financieros

| | 2015 | 2016 | 2017 | 2018 | 2019 | 2020 |
|------------------------------------|------|------|------|------|------|------|
| Recursos Humanos | | | | | | |
| Fiscal provincial | | 1 | 1 | 1 | 1 | 1 |
| Fiscal Adjunto | | 2 | 2 | 2 | 2 | 2 |
| Asistente en función fiscal | | 1 | 2 | 1 | 1 | 1 |
| Sectorista | | 1 | 2 | 1 | 1 | 1 |
| Recursos Logísticos | | | | | | |
| Escritorio de melanina | | 8 | 8 | 8 | 8 | 8 |
| Módulo de computo | | 10 | 10 | 10 | 10 | 10 |
| Sillas de plástico | | 9 | 9 | 9 | 9 | 9 |
| Silla giratoria | | 9 | 9 | 9 | 9 | 9 |
| Armario de vidrio | | 2 | 2 | 2 | 2 | 2 |
| Computadoras | | 10 | 10 | 10 | 10 | 10 |





| | | | | | | |
|------------------------------------|--|---|---|---|---|---|
| Sillón giratorio | | 1 | 1 | 1 | 1 | 1 |
| Estante de melanina | | 8 | 8 | 8 | 8 | 8 |
| Ventilador | | 3 | 3 | 3 | 3 | 3 |
| Impresoras y Fotocopiadoras | | 2 | 2 | 2 | 2 | 2 |

Cuerpo General De Bomberos Voluntarios del Perú IV Comandancia Departamental Lima Centro Compañía De Bomberos San Isidro N°100

El Cuerpo General de Bomberos Voluntarios del Perú, cuya sigla es CGBVP, está conformado por los bomberos voluntarios en actividad, los bomberos asimilados y los bomberos en situación de retiro, que prestan servicio público de manera voluntaria y ad honorem. No son considerados como funcionarios ni servidores públicos.

Objetivos del CGBVP

El CGBVP tiene los siguientes objetivos:

- Promover, realizar y coordinar acciones de prevención de incendios y accidentes en general, que puedan poner en peligro la vida de las personas, el medio ambiente y la propiedad privada o pública,
- Desarrollar acciones que permitan combatir, controlar y extinguir incendios, rescatar y salvar personas expuestas a peligro por incendios o accidentes en general, atendiendo las emergencias derivadas de los mismos y prestando atención y asistencia oportuna en la medida de sus posibilidades,
- Participar en las acciones de primera respuesta en salvamento de las personas en caso de desastres de origen natural o antropogénico, bajo los lineamientos establecidos en el Sistema Nacional de Gestión del Riesgo de Desastres y el Sistema Nacional de Seguridad Ciudadana.

Funciones:



Funciones del CGBVP las siguientes:



- Ejecutar acciones de prevención de incendios, accidentes e incidentes con materiales peligrosos.
 - Coordinar con las entidades públicas o privadas a nivel nacional las acciones de prevención de incendios, accidentes e incidentes con materiales peligrosos.
 - Combatir, controlar y extinguir incendios, rescatar personas expuestas a peligro por incendios, siniestros, accidentes, e incidentes con materiales peligrosos y atender las emergencias derivadas de estos, en coordinación con los órganos u organismos competentes del Estado, según cada caso.
 - Atender, dirigir y controlar incidentes o emergencias ocasionadas con materiales peligrosos que pongan en riesgo la vida humana, el medio ambiente y/o el patrimonio público o privado.
 - Atender emergencias médicas y atención pre hospitalaria de conformidad con la normativa emitida por el Sector Salud.
 - Participar en las acciones de primera respuesta en desastres naturales o desastres antropogénicos, de conformidad con las normas y lineamientos del Sistema Nacional de Gestión del Riesgo de Desastres.
 - Brindar asistencia técnica, capacitación, y emitir opinión técnica a entidades públicas o privadas que lo soliciten, en materias relacionadas a sus funciones en coordinación con la Intendencia Nacional de Bomberos del Perú.
 - Proponer reglamentos, normas, lineamientos, procedimientos o directivas, sobre prevención, control y extinción de incendios e incidentes con materiales peligrosos, y emitir opinión respecto de los existentes de oficio o a requerimiento.
 - Acreditar a sus miembros ante el CENEPRED para que colaboren con dicha entidad en la verificación del cumplimiento de las normas de seguridad, conforme a lo establecido en el primer párrafo del literal b) del numeral 7 del artículo 4º de la Ley N° 29090, Ley de Regulación de Habilitaciones Urbanas y de Edificaciones.
 - Realizar estudios sobre las causas y desarrollo de los incendios atendidos para prevenir, prevenir, capacitar y mejorar sus técnicas operacionales.
 - Usar de manera correcta y diligente los bienes, servicios, equipos, recursos y materiales otorgados para el cumplimiento de sus funciones.
- Otras que se establezcan por Ley.





Cuadro N° 73
LA COMPAÑÍA DE BOMBEROS SAN ISIDRO N°100 (B100):



| | |
|------------------------------|---|
| Dirección: | Calle Godofredo García N°439 San Isidro |
| Teléfono: | 264-0339 |
| Comandante de la Unidad: | Tnte. Brig. CBP César Von Castro |
| Vice Comandante de la Unidad | Cap. CBP Luis García Borrani |

Fuente: Compañía de Bomberos de San Isidro

Esta estación de bomberos fue fundada el 05 de diciembre de 1995 e inicia sus operaciones de manera ininterrumpida desde el 04 de diciembre de 1997 en la actual cede ubicada en la Calle Godofredo García 439.

Recursos humanos, logísticos, otros

En la actualidad contamos con un total de 65 efectivos divididos de la siguiente manera:

Cuadro N° 74

| GRADO | CANTIDAD EFECTIVOS |
|-----------------|--------------------|
| Brigadier | 02 |
| Tnte. Brigadier | 06 |
| Capitán | 04 |
| Teniente | 14 |
| Sub Teniente | 11 |
| Seccionario | 30 |
| TOTAL | 67 |

Fuente: Compañía de Bomberos de San Isidro





La labor es diaria 24/7 durante todo el año atendiendo con personal 100% voluntario las diferentes emergencias que se presentan en el distrito. El personal bomberil es altamente capacitado y enfocado en brindar la mejor atención a la comunidad.

Las emergencias que se atienden son tales como:

- Emergencias médicas
- Incendios
- Accidentes vehiculares
- Fugas de gas
- Atrapados en ascensor
- Rescates
- Derrumbes
- Corto circuito
- Incidentes con materiales peligrosos
- Desastres naturales

En el año 2019 se atendieron 2,837 emergencias y en lo que va del 2020 (al mes de mayo) el número de emergencias asciende a 624. El radio de acción de la B100 es multi distrital, es decir, no se limita solo a San Isidro, sino que sale a apoyar a distritos como Miraflores, Magdalena, Lince, Pueblo Libre, San Borja y otros.

Equipamiento

En la actualidad nuestro equipamiento automotor es el siguiente





Cuadro N° 75





| | |
|---------------|-------------------------|
| Tipo: | Autobomba |
| Nomenclatura: | Máquina 100.01 |
| Marca: | Spartan |
| Año: | 2014 |
| Estado: | Operativa / Buen estado |



| | |
|---------------|-------------------------|
| Tipo: | Autobomba / Rescate |
| Nomenclatura: | Rescate 100 |
| Marca: | E-ONE |
| Año: | 2013 |
| Estado: | Operativa / Buen estado |



| | |
|---------------|---------------------|
| Tipo: | Ambulancia |
| Nomenclatura: | Ambulancia 100 |
| Marca: | Toyota |
| Año: | 2012 |
| Estado: | Operativa / Regular |



| | |
|---------------|-------------------------|
| Tipo: | Rescate Ligera |
| Nomenclatura: | ResLig 100.01 |
| Marca: | Mitsubishi |
| Año: | 2015 |
| Estado: | Operativa / Buen estado |



| | |
|---------------|-------------------------|
| Tipo: | Rescate Ligera |
| Nomenclatura: | ResLig 100.02 |
| Marca: | Ford |
| Año: | 2017 |
| Estado: | Operativa / Buen estado |

Fuente: Compañía de Bomberos de San Isidro





Cuadro N° 76



| | |
|---------------|----------------------------|
| Tipo: | Brazo Articulado |
| Nomenclatura: | Bronto 100 |
| Marca: | Scania / Bronto Skylift |
| Año: | 2019 |
| Estado: | No Operativa / Siniestrada |

Fuente: Compañía de Bomberos de San Isidro

Estadísticas de Interés:

En el 2019 se atendieron un total de 3292 emergencias dentro del distrito y zonas aledañas.

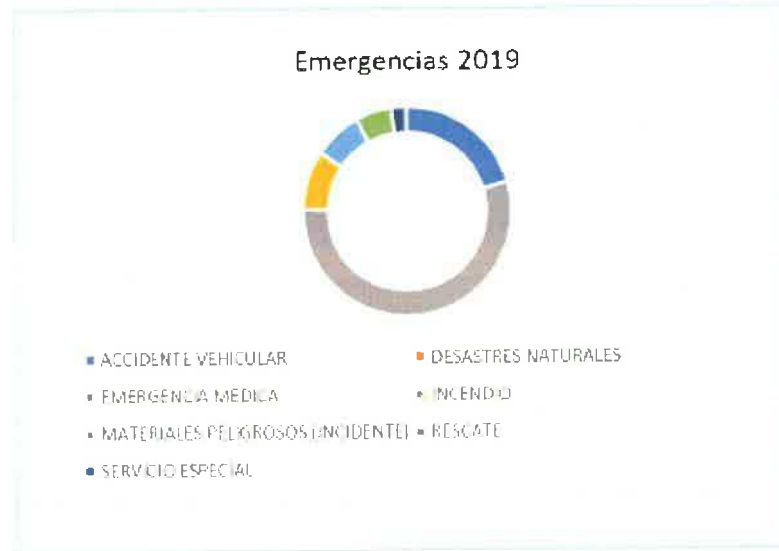
Cuadro N° 77

| Tipo de Emergencia | Ene | Feb | Mar | Abr | May | Jun | Jul | Ago | Sep | Oct | Nov | Dic | Anual |
|-----------------------------------|------------|------------|------------|------------|------------|------------|------------|------------|------------|------------|------------|------------|-------------|
| ACCIDENTE VEHICULAR | 36 | 36 | 40 | 40 | 44 | 60 | 47 | 80 | 75 | 90 | 64 | 61 | 675 |
| DESASTRES NATURALES | 1 | | | | | | | | | | | | 1 |
| EMERGENCIA MEDICA | 81 | 93 | 132 | 73 | 113 | 136 | 168 | 238 | 210 | 213 | 201 | 161 | 1806 |
| INCENDIO | 26 | 22 | 30 | 33 | 27 | 25 | 25 | 22 | 21 | 23 | 23 | 17 | 301 |
| MATERIALES PELIGROSOS (INCIDENTE) | 10 | 14 | 12 | 12 | 11 | 25 | 21 | 27 | 26 | 31 | 31 | 21 | 248 |
| RESCATE | 18 | 16 | 18 | 11 | 11 | 18 | 20 | 13 | 15 | 13 | 10 | 18 | 183 |
| SERVICIO ESPECIAL | 1 | 2 | 6 | 7 | 5 | 13 | 5 | 4 | 7 | 9 | 12 | 7 | 78 |
| Total general | 179 | 188 | 250 | 179 | 211 | 288 | 286 | 381 | 354 | 377 | 340 | 284 | 3292 |





Gráfico N° 22



Emergencias atendidas

Cuadro N° 78





Subprefecturas Distritales

- Son dirigidas por los Subprefectos Distritales, quienes son responsables de la coordinación, supervisión y coordinación de las Tenencias de Gobernación de su jurisdicción, asimismo, ejecutan y coordinan las acciones de su competencia, conforme a los lineamientos dispuestos por la Dirección General de Gobierno Interior del Viceministerio de Orden Interno del MININTER, Su competencia es de ámbito distrital.
- Los Subprefectos Distritales son designados mediante Resolución del Director General de la DGIN.

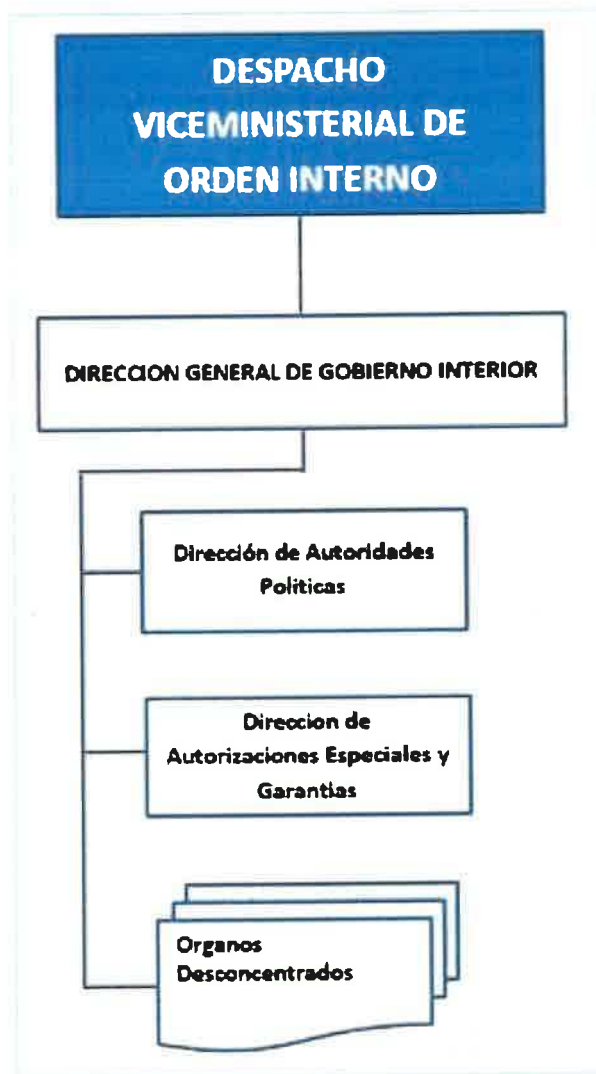
Subprefectura Distrital de San Isidro

Organismos públicos adscritos al Ministerio del Interior MINISTERIO DEL INTERIOR
Vice Ministerio de Orden Interno Dirección General de Gobierno Interior
Prefectura Regional de Lima Subprefectura Provincial de Lima





Cuadro N° 79



Subprefectura Distrital de San Isidro.

La Dirección General de Gobierno Interior – DGIN del Viceministerio de Orden Interno - MININTER, designó con la **Resolución Directoral N° 019-2019-IN-VOI-DGIN de fecha 27 de febrero del 2019** como **Subprefecto Distrital de San Isidro** al: **Sr. Gral. Brig. EP® Edgardo Zapata Lazo**.



Email: sdsanisidro@mininter.gob.pe, galzap333@hotmail.com

Dirección: **Avenida España N° 400 – Cercado de Lima** (Local de la **Prefectura Regional de Lima**).

Horario de Atención: lunes a viernes de 08:00 a 16:00 Hrs. (*)

Teléfono celular: **998 673 509**

Funciones de la Subprefectura Distrital de San Isidro según ROF (D.S N° 004-2017-IN)

- Planear, dirigir, coordinar y supervisar la gestión de los Tenientes Gobernadores en el ámbito de su jurisdicción
- Proponer la designación y remoción de Tenientes Gobernadores a la Subprefectura Provincial en el ámbito de su jurisdicción
- Formular el Plan Anual de Trabajo en base al Plan Operativo y Plan Estratégico Institucional del Ministerio del Interior, para aprobación de la Subprefectura Provincial respectiva.
- Integrar los Comités Distrital de Seguridad Ciudadana – CODISEC.
- Participar y apoyar en las acciones de defensa civil y gestión del riesgo de desastres, en coordinación con la Subprefectura Provincial.
- Promover el diálogo entre las autoridades y organizaciones sociales de su jurisdicción, para asegurar una adecuada coordinación de la acción de Gobierno
- Emitir resoluciones y actos administrativos en materia de su competencia.
- Resolver los recursos administrativos que corresponda
- Otorgar garantías personales, bajo los lineamientos de la Dirección de Autorizaciones Especialidades y Garantías.
- Actualizar la base de datos de garantías personales, en el ámbito de su jurisdicción.
- Ejecutar acciones de prevención relacionadas al otorgamiento de garantías en concentraciones públicas, espectáculos públicos deportivos y no deportivos.
- Fiscalizar el cumplimiento de la normatividad y reglamentación vigente vinculada al otorgamiento de garantías personales e inherentes al orden público y realización de rifas con fines sociales y colectas públicas en el ámbito de su jurisdicción, bajo los lineamientos vigentes
- Emitir informes sobre cumplimiento de su gestión en materia de su competencia.



Recursos humanos, logísticos, financieros y otros.

La Subprefectura Distrital de San Isidro, en el presente año, para cumplir con los



objetivos, actividades y metas trazadas en su Plan de Trabajo 2020, el mismo que contempla el apoyo a la gestión de las autoridades en los tres niveles de gobierno, cuenta para este fin, además de los equipos informáticos y material de oficina, con el personal que se pasa a detallar a continuación:

Un (01) subprefecto distrital. Dos (02) tenientes gobernadores.

Estadística de Garantías Personales solicitadas a la Subprefectura Distrital de San Isidro por actos de amenaza, coacción, hostigamiento, violencia o violencia familiar y cualquier otro acto que atente contra la integridad, la paz y la tranquilidad de las personas, años **2016, 2017, 2018, 2019 y 2020 (enero-agosto)**

Cuadro N° 80

GARANTIAS PERSONALES SOLICITADAS A LA SUBPREFECTURA DISTRITAL DE SAN ISIDRO AÑOS 2016 AL 2020

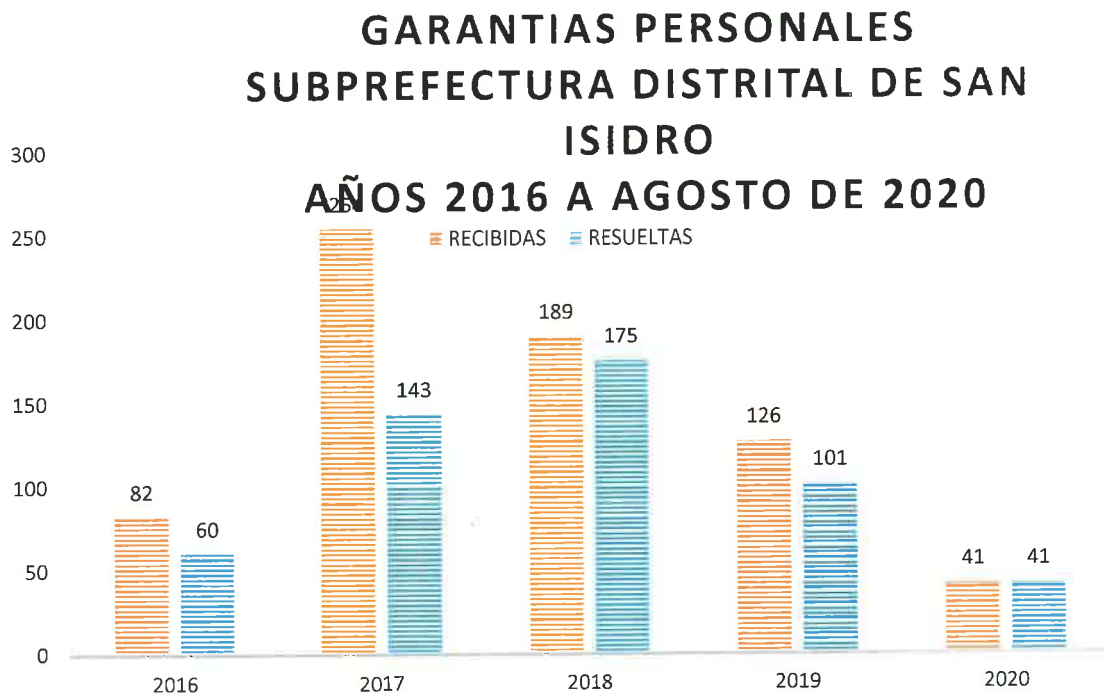
| GGPP/MESES | E | F | M | A | M | J | J | A | S | O | N | D | T |
|-----------------------|----|----|----|----|----|----|----|----|----|----|----|----|-----|
| RECIBIDAS 2016 | 13 | 15 | - | - | - | 7 | - | 28 | 19 | - | - | - | 82 |
| RESUELTAS 2016 | 2 | 15 | - | - | - | - | - | 19 | 3 | 21 | - | - | 60 |
| RECIBIDAS 2017 | 6 | 9 | 11 | 11 | 14 | 23 | 31 | 24 | 34 | 31 | 23 | 37 | 254 |
| RESUELTAS 2017 | 3 | 7 | 9 | 9 | 10 | 10 | 14 | 7 | 21 | 21 | 12 | 20 | 143 |
| RECIBIDAS 2018 | 14 | 15 | 13 | 19 | 21 | 20 | 15 | 20 | 11 | 18 | 16 | 7 | 189 |
| RESUELTAS 2018 | 4 | 4 | 23 | 18 | 14 | 6 | 18 | 39 | 12 | 10 | 11 | 16 | 175 |
| RECIBIDAS 2019 | 15 | 10 | 8 | 12 | 5 | 13 | - | 6 | 11 | 18 | 25 | 3 | 126 |
| RESUELTAS 2019 | 9 | 13 | 14 | 7 | 14 | 9 | 9 | 5 | 6 | 8 | 5 | 2 | 101 |
| RECIBIDAS 2020 | 25 | 6 | 5 | - | - | 1 | 1 | 3 | - | - | - | - | 41 |
| RESUELTAS 2020 | 25 | 6 | 5 | - | - | 1 | 1 | 3 | - | - | - | - | 41 |

Fuente: Subprefectura de San Isidro





Gráfico N° 23



Fuente: Subprefectura de San Isidro

1.5 EL FUTURO DESEADO AL 2023

Cuadro N° 81

FUTURO DESEADO AL 2023 EN EL DISTRITO

| Fenómenos delictivos | Línea Base | Meta 2020 | Meta 2021 | Meta 2022 | Meta 2023 |
|--|------------|-----------|-----------|-----------|-----------|
| Fallecidos por accidentes de tránsito | 10 | 8 | 7 | 6 | 5 |





| | | | | | |
|--|------|------|------|------|------|
| Violencia contra las mujeres y los integrantes del grupo familiar | 398 | 350 | 300 | 270 | 230 |
| Delitos contra el patrimonio | 1756 | 1690 | 1630 | 1580 | 1500 |
| Delitos cometidos por bandas criminales | 122 | 100 | 80 | 60 | 50 |

El Futuro deseado es donde se puede apreciar lo que como comunidad se desea llegar a obtener sobre la seguridad ciudadana lo que se espera alcanzar al 2023, cumpliéndose con las metas trazadas progresivamente, y así mismo ir replicando cada año que se vaya avanzando para la tranquilidad de los vecinos.





CAPITULO II. MARCO ESTRATEGICO DEL PLAN DISTRITAL



2.1 COMPONENTES

a) Prevención del delito

La Gerencia de Seguridad Ciudadana y Gestión del Riesgo de Desastres es el órgano de línea encargado de cautelar el cumplimiento de la legislación de competencia municipal en materia de seguridad ciudadana y proporcionar condiciones adecuadas de seguridad al vecino, a través de **acciones de prevención contra situaciones de violencia o delincuencia**; se encarga de cooperar en el mantenimiento del orden y el respeto de las garantías individuales y sociales dentro de la jurisdicción en apoyo a la Policía Nacional del Perú; así como también la implementación de la gestión de riesgo de desastres en la entidad.

A continuación, se presentarán algunas estrategias que el distrito de San Isidro implementará a fin de reducir la inseguridad.

- Estrategias de operativos y patrullajes conjuntos PNP-Serenazgo.
- Programa Preventivos en seguridad vial
- Proyectos y actividades de componentes tecnológicos para la gestión de la información y las actividades operativas.
- Programas sobre el uso de armas de fuego.

b) Fiscalización Administrativa

La municipalidad de San Isidro cuenta con la Gerencia de Fiscalización Administrativa, órgano de línea encargado de cautelar y supervisar el cumplimiento de las normas y las disposiciones municipales administrativas vinculadas, que contienen obligaciones y prohibiciones de cumplimiento estricto de las personas y naturales y jurídicas en la jurisdicción de la Municipalidad de San Isidro, asimismo es responsable de generar nuevas estrategias en materia de cumplimiento normativo, que contribuya con la labor de fiscalización la cual la desarrolla dentro del marco de los dispositivos legales aplicables, con la finalidad de lograr que los administrados cumplan de forma voluntaria las normas y disposiciones municipales.

Corresponde a la Gerencia de Fiscalización Administrativa las siguientes funciones:

- Proponer el Plan Anual de Fiscalización Municipal.
- Planear y establecer un adecuado sistema de fiscalización y control oportuno y sistemático, a fin de garantizar el cumplimiento de las normas municipales que promuevan el cumplimiento de los procesos administrativos autorizados por las unidades orgánicas de la Municipalidad de San Isidro.
- Planear y desarrollar procesos administrativos ágiles y eficientes en la atención al ciudadano en sus reclamos u observaciones, así como en la ejecución de las sanciones Administrativas.
- Fomentar conciencia en la ciudadanía que facilite y permita el cumplimiento voluntario de las disposiciones municipales administrativas.





- e) Supervisar las acciones de fiscalización que desarrolla la Subgerencia de Operaciones de Fiscalización.
- f) Supervisar el correcto desarrollo de la etapa instructora y la etapa resolutoria dentro del procedimiento administrativo sancionador, en el marco del cumplimiento de la normativa vigente sobre la materia.
- g) Resolver en segunda instancia los recursos de apelación de los actos administrativos generados por los procedimientos desarrollados por la unidad orgánica a su cargo.
- h) Ordenar la disposición final de bienes retenidos o retirados declarados en abandono a favor de entidades religiosas o instituciones sin fines de lucro propuestos por la Gerencia de Desarrollo Humano o disponer la destrucción de los mismos, con conocimiento previo de la Gerencia Municipal.
- i) Proponer y ejecutar la normatividad aplicable a los procesos de su competencia, así como las políticas, ordenanzas, directivas, procedimientos, controles y otros estándares definidos en los sistemas de gestión de la calidad, control interno y otros que voluntariamente implemente la Municipalidad.
- j) Recomendar a los órganos de línea, de acuerdo a su ámbito de competencia, la modificación y/o actualización de las disposiciones municipales que sean necesarias.
- k) Coordinar, proponer e implementar las mejoras en los procesos de su competencia.
- l) Elaborar, proponer y ejecutar el plan operativo y el presupuesto anual de su competencia.
- m) Generar la información estadística de sus actividades y presentar la medición y análisis de sus indicadores para el monitoreo y control por parte de la Gerencia de Planeamiento, Presupuesto y Desarrollo Corporativo.
- n) Las demás funciones aplicables según normativa vigente y las que le sean asignadas por la Gerencia Municipal.

c) Sistema de Justicia Penal

Un Sistema distrital de Justicia contribuye a la descentralización del sector con el fin de mejorar los servicios de la ciudadanía al tener acceso a una comisaría, una fiscalía y una sede del Poder Judicial.

El distrito de San Isidro cuenta con los actores involucrados en el Sistema de Justicia Penal representado por:

Cuadro N° 82 INSTITUCIONES

SUB PREFECTO DEL DISTRITO DE SAN ISIDRO





COMISARIO DE SAN ISIDRO

COMISARIO DE ORRANTIA DEL MAR

FISCAL PROVINCIAL DE LA 1º FISCALÍA PROVINCIAL PENAL DE
SAN ISIDRO
MINISTERIO PÚBLICO

**FISCAL PROVINCIAL DE LA 2º FISCALÍA PROVINCIAL PENAL DE
SAN ISIDRO
MINISTERIO PÚBLICO**

**JUEZ DEL 5º JUZGADO DE PAZ LETRADO LINCE Y SAN ISIDRO
PODER JUDICIAL**

d) Atención a víctimas

Este componente se refiere a las acciones de asistencia, protección y reparación a víctimas de los delitos.

Por ello, es que los actores y/o entidades involucradas estén debidamente capacitados para no incurrir en una re victimización. Por parte de la municipalidad, es importante la capacitación de los serenos a fin de responder ante situaciones en donde se ve afectada la seguridad de la persona como violencia familiar, trata de personas, robos, etc. Estas capacitaciones deben permitir a los serenos una rápida identificación y desarrollo de habilidades para brindar una mejor atención a la ciudadanía.

2.2 OBJETIVOS ESTRATÉGICOS Y OBJETIVOS ESPECÍFICOS

Objetivos Estratégicos

El Plan Nacional de Seguridad Ciudadana 2019 - 2023 tiene como finalidad crear las condiciones necesarias para garantizar un estado de seguridad ciudadana que permita el libre desarrollo, la tranquilidad y la convivencia pacífica de los ciudadanos en base a 05 objetivos estratégicos; los cuales han sido considerados en el presente Plan de Acción Distrital de Seguridad Ciudadana 2021, como guía de planificación para la implementación de la política pública de seguridad ciudadana en los gobiernos locales.





Cuadro N° 83

Objetivo Estratégico N°01: Reducir los Homicidios a nivel nacional

Objetivo Estratégico N°02: Reducir el número de fallecidos y heridos por accidentes de tránsito.

Objetivo Estratégico N°03: Reducir la violencia contra las mujeres y los integrantes del grupos familiar

Objetivo Estratégico N°04: Promover espacios públicos libres de hurto y robo.

Objetivo Estartégico N° 05 Reducir la victimizacion cometida por bandas criminales hacia personales y jurídicas.

Objetivos Estratégicos del PADSC 2021 de San Isidro alineados al Plan Nacional 2019-2023

Objetivos Específicos

De acuerdo con el alineamiento estratégico, la municipalidad cuenta con un Plan Estratégico Institucional 2020-2023, en el cual se tiene definido el siguiente Objetivo Estratégico Institucional:

OEI.03 Reducir la inseguridad ciudadana en el distrito de San Isidro



23 ACTIVIDADES OPERATIVAS

En el PADSC 2021 de San Isidro, el órgano de ejecución de la Gerencia de Seguridad Ciudadana y Gestión del Riesgos de Desastres, implementará los siguientes planes de operaciones, los mismos que ayudan a contrarrestar la inseguridad ciudadana en las diferentes zonas del distrito.

Cuadro N° 84

| N° | Plan Operativo | Plazo de Ejecución |
|----|--------------------------------|--------------------|
| 1 | PLAN DE PATRULLAJE MUNICIPAL | Enero a Diciembre |
| 2 | PLAN DE PATRULLAJE INTEGRADO | Enero a Diciembre |
| 3 | PLAN DE OPERATIVOS CONJUNTOS E | Enero a Diciembre |

2.4 INDICADOR, LÍNEA DE BASE y META

De acuerdo con el alineamiento estratégico, la municipalidad cuenta con un Plan Estratégico Institucional 2020-2023, en el cual se tiene definido el siguiente Objetivo Estratégico Institucional, indicador, línea de base y meta:

Cuadro N° 85

| OEI.03 Reducir la inseguridad ciudadana en el distrito de San Isidro | | | |
|--|-----------------------------|----------|----------|
| Indicador | Año 2018 (Línea de Base) | Año 2019 | Año 2020 |
| Tasa de reducción de incidencias delictivas registradas en el distrito en el año con respecto al año anterior | 465 | 650 | 10% |
| Método de Calculo: (Sumatoria de total de incidencias delictivas en el año/Sumatoria de incidencias delictivas en el año anterior)-1)*100 | | | |



2.7 CRONOGRAMA



PLAN DE ACCIÓN DISTRITAL DE SEGURIDAD CIUDADANA DE SAN ISIDRO 2021

4-1-2021

MATRIZ DE ACTIVIDADES DEL PLAN DE ACCION DISTRITAL DE SEGURIDAD CIUDADANA 2021 – SAN ISIDRO

| OE | Funciones CORESEC | Indicador | Unidad de Medida y fuente | Programación Mensual | | | | | | | | | | | | Meta Anual | Responsable de Ejecución | | | |
|-------------|---|-------------------------|---------------------------|----------------------|-----|-----|-----|-----|-----|-----|-----|-----|-----|-----|-----|------------|--------------------------|---|---------|---------|
| | | | | ENE | FEB | MAR | ABR | MAY | JUN | JUL | AGO | SET | OCT | NOV | DIC | | | | | |
| Transversal | Sesión Ordinaria | Nº Sesiones | Acta | 1 | | 1 | | | | | 1 | | | | | 1 | | 6 | CODISEC | |
| | Consulta Pública | Nº Consultas | Acta | | | | 1 | | | 1 | | | | | | 1 | | 4 | CODISEC | |
| | Evaluación de Integrantes | Nº de evaluación | Informe | | | 1 | | | | 1 | | | | | | 1 | | 4 | CODISEC | |
| | Publicación del Plan de Acción de Seguridad Ciudadana | Plan de publicación | Plan de acción | | 1 | | | | | | | | | | | | | 1 | CODISEC | |
| | Publicación del Directorio | Directorio publicado | Directorio | | | 1 | | | | | | | | | | | | 1 | CODISEC | |
| | Publicación de Acuerdos | Acuerdos publicados | Acuerdos | | | 1 | | | | | 1 | | | | | | 1 | 6 | CODISEC | |
| | Publicación de Evaluación de Integrantes | Evaluaciones publicadas | Evaluación integrales | | | | 1 | | | | | | | | | | 1 | | 4 | CODISEC |
| | | | | | | | | | | | | | | | | | | | | |
| | | | | | | | | | | | | | | | | | | | | |
| | | | | | | | | | | | | | | | | | | | | |



PLAN DE ACCIÓN DISTRITAL DE SEGURIDAD CIUDADANA DE SAN ISIDRO 2021
4-1-2021

| Informes de implementación de actividades del PADSC | Informes Trimestrales al CORESEC | Informes | 1 | 1 | 1 | 1 | 1 | 1 | 1 | 1 | 1 | 1 | 1 | 1 | 1 | 1 | 1 | 1 | CODISEC | |
|---|----------------------------------|-----------|------|------|------|------|------|------|------|------|------|------|------|------|------|------|------|------|---------|---------|
| Mapa de Riesgo (Distrito Capital/Distrito) | N° de mapa | Mapa | | | | | | | | | | | | | | | | | CODISEC | |
| Mapa de Delito (Distrito Capital/Distrito) | N° de mapa | Mapa | | | | | | | | | | | | | | | | | CODISEC | |
| Plan de Patrullaje Integrado | Formulación del Plan | plan | 1 | | | | | | | | | | | | | | | | CODISEC | |
| | Ejecución | Ejecución | 80 | 80 | 80 | 80 | 80 | 80 | 80 | 80 | 80 | 80 | 80 | 80 | 80 | 80 | 80 | 80 | 960 | CODISEC |
| Plan de Patrullaje Municipal | Formulación del Plan | Plan | 1 | | | | | | | | | | | | | | | | CODISEC | |
| | Ejecución | Ejecución | 1250 | 1250 | 1250 | 1250 | 1250 | 1250 | 1250 | 1250 | 1250 | 1250 | 1250 | 1250 | 1250 | 1250 | 1250 | 1250 | 15000 | CODISEC |



PLAN DE ACCIÓN DISTRICTAL DE SEGURIDAD CIUDADANA DE SAN ISIDRO 2021

4-1-2021

OBJETIVO ESTRATÉGICO 1: REDUCIR LOS HOMICIDIOS

| Componente | OE | Acción Estratégica | Indicador | Unidad de Medida y fuente | Programación Mensual | | | | | | | | | | | | Meta Anual | Responsable de Ejecución |
|------------|-------------|--|--|------------------------------------|--------------------------------|------|------|------|------|------|------|------|------|------|------|------|------------|--------------------------|
| | | | | | ENE | FEB | MAR | ABR | MAY | JUN | JUL | AGO | SEPT | OCT | NOV | DIC | | |
| | OE 01.03.00 | | | | FISCALIZAR LA INGESTA DE LICOR | | | | | | | | | | | | | |
| | OE 01.03.01 | Coordinar y supervisar la fiscalización del cumplimiento de los horarios de atención en establecimientos de venta de licor autorizado a nivel distrital. | % DE ESTABLECIMIENTOS FISCALIZADOS DE VENTA DE LICOR | ESTABLECIMIENTOS DE VENTA DE LICOR | 100% | 100% | 100% | 100% | 100% | 100% | 100% | 100% | 100% | 100% | 100% | 100% | 100% | GOBIERNOS LOCALES |
| | OE 01.03.02 | Coordinar y supervisar la realización de los operativos de focalización contra el | Nº DE OPERATIVOS | OPERATIVOS | 2 | 2 | 2 | 2 | 2 | 2 | 2 | 2 | 2 | 2 | 2 | 2 | 24 | GOBIERNOS LOCALES |

FISCALIZACIÓN ADMINISTRATIVA



PLAN DE ACCIÓN DISTRITAL DE SEGURIDAD CIUDADANA DE SAN ISIDRO 2021 4-1-2021

| | | | | | | | | | | | | | | | |
|--|----------|--|-----------------------------------|-----------------------------|---|---|---|---|---|---|---|---|---|----|-------------------|
| | | Consumo de alcohol en la vía pública en los distritos. | | | | | | | | | | | | | |
| | A.A 1 | Consolidar y realizar seguimiento a la realización operativa de fiscalización en centros laborales, con el fin de verificar el cumplimiento de protocolos de seguridad sanitaria, para prevenir la propagación del COVID-19. | Nº DE OPERATIVOS DE FISCALIZACIÓN | OPERATIVOS DE FISCALIZACIÓN | 1 | 1 | 1 | 1 | 1 | 1 | 1 | 1 | 1 | 12 | GOBIERNOS LOCALES |



PLAN DE ACCIÓN DISTRITAL DE SEGURIDAD CIUDADANA DE SAN ISIDRO 2021

4-1-2021

OBJETIVO ESTRATÉGICO 2: REDUCIR EL NÚMERO DE FALLECIDOS QUE GENERAN LOS ACCIDENTES DE TRÁNSITO

| Componentes | OE | Actividad | Indicador | Unidad de Medida y fuente | Programación Mensual | | | | | | | | | | | | Meta Anual | Responsable de Ejecución | |
|-----------------------|-------------|--|---|---|--|-----|-----|-----|-----|-----|-----|-----|------|-----|-----|-----|------------|--------------------------|--|
| | | | | | ENE | FEB | MAR | ABR | MAY | JUN | JUL | AGO | SEPT | OCT | NOV | DIC | | | |
| PREVENCIÓN DEL DELITO | OE 02.03.00 | | | | MEJORAR LAS CONDICIONES DE SALUD EN SEGURIDAD VIAL | | | | | | | | | | | | | | |
| | OE 02.03.02 | Realizar seguimiento a las evaluaciones de salud (cansancio, sobrepeso y salud ocupacional) a postulantes de licencia de conducir, conductores infractores o conductores en general, a nivel provincial. | Nº DE POSTULANTES QUE RINDIERON EVALUACION DE SALUD, TRIMESTRAL | POSTULANTES QUE RINDIERON EVALUACION DE SALUD | | | | | | | | | | | | | | | |



PLAN DE ACCIÓN DISTRITAL DE SEGURIDAD CIUDADANA DE SAN ISIDRO 2021

4-1-2021

| OE 02.04.00 | | MEJORAR LA INFRAESTRUCTURA Y ENTORNO PARA LA SEGURIDAD VIAL | | | | | | | | | | MML – GOBIERNO LOCALES | | | | | | | | | | |
|-------------|----|---|---|-----------------------------|----|----|----|----|----|----|----|------------------------|----|----|----|----|----|----|----|-----|------------------|------------------|
| OE 02.04.04 | A5 | Coordinar y supervisar la implementación del sistema público de bicicletas implementado en Lima Metropolitana | % DE IMPLEMENTACIÓN DEL SISTEMA, TRIMESTRAL | IMPLEMENTACIÓN DEL SISTEMA | | | | | | | | | | | | | | | | | | |
| OE 02.05.00 | | PROMOVER LA FISCALIZACIÓN DE INSTANCIAS NACIONALES, REGIONALES, LOCALES | | | | | | | | | | | | | | | | | | | | |
| OE 02.05.06 | A6 | Supervisar los operativos de fiscalización para erradicar paraderos informales de transporte interprovin | Nº DE OPERATIVOS DE FISCALIZACIÓN REALIZADOS, TRIMESTRALMENTE | OPERATIVOS DE FISCALIZACIÓN | | | | | | | | | | | | | | | | 240 | GOBIERNO LOCALES | |
| | | | 20 | 20 | 20 | 20 | 20 | 20 | 20 | 20 | 20 | 20 | 20 | 20 | 20 | 20 | 20 | 20 | 20 | 20 | 20 | GOBIERNO LOCALES |
| | | | 20 | 20 | 20 | 20 | 20 | 20 | 20 | 20 | 20 | 20 | 20 | 20 | 20 | 20 | 20 | 20 | 20 | 20 | 20 | GOBIERNO LOCALES |



PLAN DE ACCIÓN DISTRITAL DE SEGURIDAD CIUDADANA DE SAN ISIDRO 2021 4-1-2021

| | OE 02.05. 08 | A8 | cial de pasajeros, a nivel distrital. | % DE EMPRESAS FISCALIZADAS | EMPRESAS FISCALIZADAS | | | | | | | | | GOBIERNO LOCAL |
|--|--------------------|----|--|----------------------------|-----------------------|--|--|--|--|--|--|--|--|----------------|
| | | | Supervisar y realizar el seguimiento a la fiscalización de las empresas de servicios que realizan obras de mantenimiento o reparación de sus servicios con la finalidad de que cumplan con la reparación de la vía pública, a nivel distrital. | | | | | | | | | | | |



PLAN DE ACCIÓN DISTRICTAL DE SEGURIDAD CIUDADANA DE SAN ISIDRO 2021 4-1-2021

| OE | A9 | Supervisar la fiscalización y control a las empresas de transporte regular y no regular, pesado, de carga y de tránsito, implementado a nivel distrital. | % DE OPERATIVOS DE FISCALIZACIÓN Y CONTROL, TRIMESTRAL | OPERATIVOS DE FISCALIZACIÓN Y CONTROL | MTC – GOBIERNO LOCAL |
|----------|-----|---|--|---------------------------------------|------------------------|
| 02.05.09 | | | | | |
| 02.05.10 | A10 | Seguimiento y consolidación a la realización de jornadas de sensibilización a choferes y cobradores sobre las sanciones que se aplican por imprudencias e infracciones de tránsito, a | % CHOFERES Y COBRADORES SENSIBILIZADOS | CHOFERES Y COBRADORES SENSIBILIZADOS | MTC – GOBIERNO LOCALES |



PLAN DE ACCIÓN DISTRITAL DE SEGURIDAD CIUDADANA DE SAN ISIDRO 2021

4-1-2021

| | nivel distrital. | | | | | | | | | | | | | | | | | | |
|------|---|---|---------------------------------------|----|--|--|--|--|--|--|--|--|--|--|--|--|--|--|-------------------|
| A.A2 | Operativos de control de tránsito en puntos estratégicos. | Nº DE OPERATIVOS DE FISCALIZACIÓN Y CONTROL | OPERATIVOS DE FISCALIZACIÓN Y CONTROL | 30 | | | | | | | | | | | | | | | |
| | | | | | | | | | | | | | | | | | | | GOBIERNOS LOCALES |
| | | | | | | | | | | | | | | | | | | | 360 |
| | | | | | | | | | | | | | | | | | | | 30 |
| | | | | | | | | | | | | | | | | | | | 30 |
| | | | | | | | | | | | | | | | | | | | 30 |
| | | | | | | | | | | | | | | | | | | | 30 |
| | | | | | | | | | | | | | | | | | | | 30 |
| | | | | | | | | | | | | | | | | | | | 30 |
| | | | | | | | | | | | | | | | | | | | 30 |
| | | | | | | | | | | | | | | | | | | | 30 |
| | | | | | | | | | | | | | | | | | | | 30 |
| | | | | | | | | | | | | | | | | | | | 30 |
| | | | | | | | | | | | | | | | | | | | 30 |
| | | | | | | | | | | | | | | | | | | | 30 |
| | | | | | | | | | | | | | | | | | | | 30 |

OBJETIVO ESTRATÉGICO 3: REDUCIR LA VIOLENCIA CONTRA LA MUJER Y LOS INTEGRANTES DEL GRUPO FAMILIAR

| Componentes | OE | Actividad | Indicador | Unidad de Medida y fuente | Programación Mensual | | | | | | | | | | | | Meta Anual | Responsable de Ejecución | | | | | | | | | |
|-------------|----|-----------|-----------|---------------------------|----------------------|-----|-----|-----|-----|-----|-----|-----|-----|-----|-----|-----|------------|--------------------------|--|--|--|--|--|--|--|--|--|
| | | | | | ENE | FEB | MAR | ABR | MAY | JUN | JUL | AGO | SET | OCT | NOV | DIC | | | | | | | | | | | |
| | | | | | | | | | | | | | | | | | | | | | | | | | | | |



PLAN DE ACCIÓN DISTRITAL DE SEGURIDAD CIUDADANA DE SAN ISIDRO 2021
4-1-2021

| | | | | | | | | | | | | | | | | | | | | |
|-----------------------|-------------|--|--|------------------------------------|------------------------------|--|--|--|--|--|--|--|--|--|--|--|--|--|--|----------------|
| PREVENCIÓN DEL DELITO | OE 03.01.00 | MEJORAR LAS CAPACIDADES PARA LOS CUIDADOS FAMILIARES | | | | | | | | | | | | | | | | | | |
| | OE 03.01.02 | A11 | Supervisión y seguimiento de la implementación a los programas de desarrollo de competencias parentales (protección familiar) para evitar violencia sexual en niños niñas y adolescentes | Nº DE BENEFICIARIOS EN EL PROGRAMA | BENEFICIARIOS EN EL PROGRAMA | | | | | | | | | | | | | | | GOBIERNO LOCAL |



PLAN DE ACCIÓN DISTRICTAL DE SEGURIDAD CIUDADANA DE SAN ISIDRO 2021
4-1-2021

| FISCALIZACIÓN ADMINISTRATIVA | | MEJORAR LA RESPUESTA DE LOS GOBIERNOS LOCALES | | | | | | | | | | | | |
|------------------------------|------------|---|---|-----------------------------------|--|--|--|--|--|--|--|----------------|--|--|
| OE 03.04.05 | A14 | Realizar el seguimiento de las alianzas territoriales para facilitar la denuncia, persecución y debida judicialización de los casos de violencia y de agresión, grupos en situación de vulnerabilidad | N° DE ALIANZAS TERRITORIALES REALIZADAS | ALIANZAS TERRITORIALES REALIZADAS | | | | | | | | GOBIERNO LOCAL | | |
| | 03.04.00 | | MEJORAR EL PROCESO DE GESTION DE ATENCION | | | | | | | | | | | |
| | | OE 03.06.00 | | | | | | | | | | | | |



PLAN DE ACCIÓN DISTRICTAL DE SEGURIDAD CIUDADANA DE SAN ISIDRO 2021 4-1-2021

| OE 03.06.01 | A16 | Consolidar y coordinar la implementación del protocolo interinstitucional de acción frente al femicidio , tentativa de femicidio y violencia de pareja de alto riesgo | PROTOCOL O IMPLEMENTA DO | PROTOCOL O | GOBIERN O LOCAL |
|----------------|-------------|---|--------------------------|------------|---------------------|
| | A.A3 | Implementar acciones preventivas en casos de riesgo de violencia contra las mujeres y los integrantes del grupo familiar. | Nº Acción | Acción | GOBIERN O LOCAL-CEM |
| | | | | 1 | |
| | | | | 1 | |
| | | | | 3 | |



PLAN DE ACCIÓN DISTRITAL DE SEGURIDAD CIUDADANA DE SAN ISIDRO 2021 4-1-2021

| A.04 | Actividad de sensibilización contra la violencia familiar, dirigida a la comunidad Educativa de las I.E públicas del distrito. | Nº Acción | Acción | 1 | 1 | 2 | GOBIERNO LOCAL-CEM |
|-------------|--|-----------|---|---------------------|---------------|----------------|--------------------|
| OE 03.07.00 | PROMOVER LA REINSENCION SOCIAL DE AGRESORES | | | | | | |
| OE 03.07.02 | | A17 | Supervisar la implementación de los servicios de atención, reeducación y tratamiento para varones y personas agresoras, a través de los Centros | Nº DE BENEFICIARIOS | BENEFICIARIOS | GOBIERNO LOCAL | |

SISTEMA DE JUSTICIA PENAL



PLAN DE ACCIÓN DISTRITAL DE SEGURIDAD CIUDADANA DE SAN ISIDRO 2021

4-1-2021

| Componentes | OE | Actividad | Indicador | Unidad de Medida y fuente | Programación Mensual | | | | | | | | | | | | Meta Anual | Responsable de Ejecución |
|-----------------------|------------------------|--|--|--|----------------------|-----|-----|-----|-----|-----|-----|-----|-----|-----|-----|-----|------------|--------------------------|
| | | | | | ENE | FEB | MAR | ABR | MAY | JUN | JUL | AGO | SET | OCT | NOV | DIC | | |
| PREVENCIÓN DEL DELITO | OE 04.01.00 | PROMOVER EL TRABAJO ARTICULADO ENTRE LA POLICIA Y MUNICIPALIDAD | | | | | | | | | | | | | | | | |
| | OE 04.01.01 A1 9 | Seguimiento y consolidación de la implementación del Plan Estratégico Vecindario Seguro, patrullaje preventivo por sectores bajo el enfoque de policía comunitaria en comisarías básicas | Nº DE COMISARIAS QUE IMPLEMENTAN EL PLAN ESTRATEGICO VECINDARIO SEGURO | COMISARIAS QUE IMPLEMENTAN EL PLAN ESTRATEGICO VECINDARIO SEGURO | | | | | | | | | | | | | | PNP – GOBIERNO LOCAL |



PLAN DE ACCIÓN DISTRITAL DE SEGURIDAD CIUDADANA DE SAN ISIDRO 2021

4-1-2021

| | | | | | |
|--------------------|---------|--|--|--|----------------------|
| OE 04.01. 02 | A2 0 | Supervisión de la ejecución al 100% el servicio de patrullaje local integrado en las ciudades capitales donde la victimización de delitos patrimoniales es superior al promedio nacional | Nº DE CIUDADES CAPITALES QUE REALIZAN PATRULLAJE INTEGRADO | CIUDADES CAPITALES QUE REALIZAN PATRULLAJE INTEGRADO | PNP – GOBIERNO LOCAL |
| OE 04.01. 03 | A2 1 | Consolidación y coordinación de la elaboración de los Mapas integrados que incorporen como fuente los mapas de riesgo y de delitos en los 180 distritos priorizados a nivel nacional (en base al indicador compuesto de homicidios, origen carcelario y victimización) | Nº DE DISTRITOS QUE ELABORAR MAPAS INTEGRADOS | DISTRITOS QUE ELABORAR MAPAS INTEGRADOS | PNP – GOBIERNO LOCAL |



PLAN DE ACCIÓN DISTRITAL DE SEGURIDAD CIUDADANA DE SAN ISIDRO 2021

4-1-2021

| | | | | | | | | | | | |
|-----------------|------|--|--|--|---|---|---|---|---|---|--|
| OE 04.01.04 | A2 2 | Supervisar la implementación del Sistema de Cámaras de Video vigilancia y radios integrados entre la PNP y los Gobiernos Locales de Lima Metropolitana | Nº DE DISTRITOS DE LIMA METROPOLITANA QUE IMPLEMENTAN SISTEMA DE CAMARAS DE VIDEO VIGILANCIA Y RADIO INTEGRADO | DISTRITOS DE LIMA METROPOLITANA QUE IMPLEMENTAN SISTEMA DE CAMARAS DE VIDEO VIGILANCIA Y RADIO INTEGRADO | 1 | 1 | 1 | 1 | 1 | 4 | PNP – GOBIERNO LOCAL |
| OE 04.01.05 | A2 3 | Coordinar y supervisar la implementación del Sistema de cámaras de video vigilancia y radios integrados entre la PNP y las ciudades capitales regionales | Nº DE CIUDADES CAPITALES REGIONALES QUE IMPLEMENTAN SISTEMA DE CAMARAS DE VIDEO VIGILANCIA Y RADIO INTEGRADO | CIUDADES CAPITALES REGIONALES QUE IMPLEMENTAN SISTEMA DE CAMARAS DE VIDEO VIGILANCIA Y RADIO INTEGRADO | | | | | | | PNP – GOBIERNO LOCAL – GOBIERNO REGIONAL |
| OE 04.01.06 (*) | A2 4 | Supervisar la implementación de las estadísticas integradas entre la PNP y los Gobiernos Locales de Lima Metropolitana | % DE DISTRITOS DE LIMA METROPOLITANA QUE IMPLEMENTAN LAS ESTADÍSTICAS INTEGRADAS | DISTRITOS DE LIMA METROPOLITANA QUE IMPLEMENTAN LAS ESTADÍSTICAS INTEGRADAS | | | | | | | GOBIERNOS LOCALES |
| OE 04.01.07 (*) | A2 5 | Supervisar la correcta unificación entre los cuadrantes del Serenazgo y la PNP en los Gobiernos Locales de Lima Metropolitana | % DISTRITOS DE LIMA METROPOLITANA QUE IMPLEMENTAN LA UNIFICACIÓN DE CUADRANTES ENTRE EL | DISTRITOS DE LIMA METROPOLITANA QUE IMPLEMENTAN LA UNIFICACIÓN DE CUADRANTES ENTRE EL | | | | | | | GOBIERNOS LOCALES |



PLAN DE ACCIÓN DISTRITAL DE SEGURIDAD CIUDADANA DE SAN ISIDRO 2021 4-1-2021

| | | | | | | | | | | | | | | | | | | | | |
|-----------------------|-------------|-------------|---|--|---|---------------------------------|----|----|----|----|----|----|----|----|----|----|----|----|-----|-------------------|
| | | | | SERENAZGO Y LAS COMUSARIAS | SERENAZGO Y LAS COMUSARIAS | 50 | 50 | 50 | 50 | 50 | 50 | 50 | 50 | 50 | 50 | 50 | 50 | 50 | 600 | GOBIERNOS LOCALES |
| | | | | Patrolaje de Saturación y Disuasión preventivo (Grupo de Acciones Especiales - GAES) | Nº de Patrullajes Municipal | Nº de Patrullajes Municipal | 50 | 50 | 50 | 50 | 50 | 50 | 50 | 50 | 50 | 50 | 50 | 50 | 50 | 50 |
| | | | | | | | | | | | | | | | | | | | | |
| | | | | Patrolaje sin fronteras, en zonas límite con mayor incidencia delictiva | Nº de Patrullajes sin fronteras | Nº de Patrullajes sin fronteras | 25 | 25 | 25 | 25 | 25 | 25 | 25 | 25 | 25 | 25 | 25 | 25 | 25 | 25 |
| | | OE 04.02.00 | | RECUPERACION DE ESPACIOS PUBLICOS | | | | | | | | | | | | | | | | |
| PREVENCIÓN DEL DELITO | OE 04.02.01 | A2 6 | Coordinar y realizar el seguimiento a la instalar sistemas de iluminación y alerta en espacios públicos con poca o nula iluminación según mapas de riesgo | Nº DE DISTRITOS QUE INSTALAN SISTEMAS DE ILUMINACION Y ALERTA | DISTRITOS QUE INSTALAN SISTEMAS DE ILUMINACION Y ALERTA | 50 | | | | | | | | | | | | | 50 | GOBIERNO LOCAL |
| | | | | | | | | | | | | | | | | | | | | |



PLAN DE ACCIÓN DISTRITAL DE SEGURIDAD CIUDADANA DE SAN ISIDRO 2021 **4-1-2021**

| | | | | | | | | | | | | | | | | | | | |
|-----------------------|---|-----------------|---|---|---|-------|-------|--|--|--|--|--|--|--|--|--|--|---------------------------|---------------------------|
| PREVENCIÓN DEL DELITO | OE 04.02. 02 | A2 7 | Coordinación y seguimiento de la recuperación de espacios públicos mediante infraestructura urbana, atención policial y participación ciudadana | N° DE ESPACIOS PÚBLICOS RECUPERADOS | ESPACIOS PÚBLICOS RECUPERADOS | | | | | | | | | | | | | PNP - GOBIERNO LOCAL | |
| | OE 04.04. 01 | A2 8 | Realizar seguimiento y supervisión a la formación y capacitación a los serenos en centros de especializados | % DE SERENAZGOS FORMADOS Y CAPACITADOS EN CENTROS ESPECIALIZADOS, TRIMESTRALMENTE | SERENAZGOS FORMADOS Y CAPACITADOS EN CENTROS ESPECIALIZADOS | 100 % | | | | | | | | | | | | GOBIERNO REGIONAL / LOCAL | |
| | OE 04.04. 03 | A2 9 | Coordinar la implementación de Bancos de información de serenazgo a nivel regional (Nacional/ Microrregión/ Región) | N° DE REGIONES QUE IMPLEMENTAN BANCOS DE INFORMACIÓN DE SERENAZGO | REGIONES QUE IMPLEMENTAN BANCOS DE INFORMACIÓN DE SERENAZGO | | | | | | | | | | | | | GOBIERNO REGIONAL / LOCAL | |
| | OE 04.04. 06 | A3 6 | Coordinar la aprobación de los instrumentos técnicos y/o normativos sobre el servicio de serenazgo | N° DE INSTRUMENTOS TÉCNICOS Y/O NORMATIVOS APROBADOS | INSTRUMENTOS TÉCNICOS Y/O NORMATIVOS APROBADOS | 1 | | | | | | | | | | | | GOBIERNO LOCAL | |
| | FORTALECIMIENTO DEL SERENAZGO MUNICIPAL | | | | | | | | | | | | | | | | | | |
| | OE 04.04. 00 | | | | | | 100 % | | | | | | | | | | | | GOBIERNO REGIONAL / LOCAL |
| | | | | | | | 100 % | | | | | | | | | | | | GOBIERNO REGIONAL / LOCAL |
| | | | | | | | 100 % | | | | | | | | | | | | GOBIERNO REGIONAL / LOCAL |
| | | | | | | | 100 % | | | | | | | | | | | | GOBIERNO REGIONAL / LOCAL |
| | | | | | | | 100 % | | | | | | | | | | | | GOBIERNO REGIONAL / LOCAL |



PLAN DE ACCIÓN DISTRITAL DE SEGURIDAD CIUDADANA DE SAN ISIDRO 2021
4-1-2021

| CATEGORÍA | CÓDIGO | DESCRIPCIÓN DE LA ACTIVIDAD | INDICADOR DE LOGRO | UNIDAD DE MEDIDA | VALOR OBJETIVO | VALOR REALIZADO | % DE AVANCE | FECHA DE EJECUCIÓN | OBSERVACIONES | ENTIDAD FINANCIADORA |
|-----------------------|----------------|---|--|---|----------------|-----------------|-------------|--------------------|---------------|----------------------|
| | | | | | | | | | | |
| PREVENCIÓN DEL DELITO | A3 8 | Implementación de medidas de bioseguridad para los serenos | 100 % | | | | 100 % | | | GOBIERNO LOCAL |
| | A.A 9 | Formar y capacitar a los serenos que ingresa a laborar a la Institución (Inducción) | Nº de capacitados | Nº de capacitados | 1 | 1 | 100 % | | | Gobierno Local |
| | OE 04.05.05 | PROMOVER LA PARTICIPACION CIUDADANA PARA UNA ADECUADA PREVENCION DEL DELITO | | | | | | | | |
| | A3 2 | Supervisar y consolidar el fortalecimiento de las rondas mixtas en la PNP y la Junta Vecinal de Seguridad Ciudadana con el apoyo de Fiscalizadores y serenazgo de las municipalidades | DISTRITOS CON RONDAS MIXTAS ENTRE POLICIA Y JUNTAS VECINALES | % DE DISTRITOS CON RONDAS MIXTAS ENTRE POLICIA Y JUNTAS VECINALES | | | | | | PNP - GOBIERNO LOCAL |



PLAN DE ACCIÓN DISTRITAL DE SEGURIDAD CIUDADANA DE SAN ISIDRO 2021 4-1-2021

| | | | | | |
|-----------------|---------|---|--|---|----------------------|
| OE 04.05.06 | A3 3 | Realizar seguimiento a la implementación de los mecanismos de rendición de cuentas públicos trimestrales sobre acciones y resultados de política local de seguridad ciudadana | % DE DISTRITO DONDE LOS CODISEC REALIZAN CUENTAS PUBLICAS TRIMESTRALME NTE | DISTRITO DONDE LOS CODISEC REALIZAN CUENTAS PUBLICAS TRIMESTRALME NTE | PNP – GOBIERNO LOCAL |
| OE 04.05.07 | A3 4 | Coordinar y consolidar la información sobre delitos, faltas y factores de riesgo a la PNP por parte de la Junta Vecinal de Seguridad Ciudadana | % DE JUNTAS VECINALES QUE BRINDAN INFORMACION N A LA PNP | JUNTAS VECINALES QUE BRINDAN INFORMACION N A LA PNP | PNP / GOBIERNO LOCAL |
| OE 04.05.08 (*) | A3 5 | Coordinar la aprobación de instrumentos técnicos y/o normativos para la disposición de los Gobiernos Locales sobre el sistema de video vigilancia en locales comerciales, centros comerciales y viviendas | Nº DE INSTRUMENTOS TECNICOS Y/O NORMATIVOS APROBADOS | INSTRUMENTOS TECNICOS Y/O NORMATIVOS APROBADOS | GOBIERNO LOCAL |



PLAN DE ACCIÓN DISTRITAL DE SEGURIDAD CIUDADANA DE SAN ISIDRO 2021

4-1-2021

| | | | | | | | | | | | | | | | | | | | |
|-------------------------|----------------------|--|--|--|----------------------|---|---|---|---|---|---|---|---|---|---|---|---|----|----------------------------|
| OE 04.06. 02 (**) | OE A3 9 | Supervisar y realización del seguimiento de los mecanismos de difusión de centros autorizados que han adaptado la modalidad de trabajo del delivery certificado por PRODUCE, a través de redes sociales, página web de las municipalidades entre otros canales informativos. | CENTROS AUTORIZADOS CON CERTIFICACIÓN DE PRODUCE | % DE CENTROS AUTORIZADOS CON CERTIFICACIÓN DE PRODUCE QUE SON DIFUNDIDOS EN LAS PÁGINAS DE LOS GOBIERNOS LOCALES | OPERATIVOS CONJUNTOS | 1 | 1 | 1 | 1 | 1 | 1 | 1 | 1 | 1 | 1 | 1 | 1 | 12 | MP - PNP GOBIERNO NO LOCAL |
| | | | | | | | | | | | | | | | | | | | |



PLAN DE ACCIÓN DISTRITAL DE SEGURIDAD CIUDADANA DE SAN ISIDRO 2021
4-1-2021

| | | | | | | | | | | | | |
|------------------|------|---|-----------------------------------|-----------------------------|---|---|---|---|---|---|---|----------------|
| OE 04.06.03 (**) | A4 0 | Consolidación y seguimiento de los operativos de fiscalización a los operadores de los servicios de delivery a pie, en bicicleta o motocicleta, en el cumplimiento de los protocolos de seguridad sanitaria, para evitar la propagación del COVID-19. | Nº DE OPERATIVOS DE FISCALIZACIÓN | OPERATIVOS DE FISCALIZACIÓN | 1 | 1 | 1 | 1 | 1 | 1 | 4 | GOBIERNO LOCAL |
| OE 04.06.04 (**) | A4 1 | Consolidación y seguimiento de los operativos de fiscalización en el cumplimiento de protocolos de seguridad sanitaria, en los diferentes rubros comerciales y de atención a los clientes, para prevenir la propagación del COVID-19. | Nº DE OPERATIVOS DE FISCALIZACIÓN | OPERATIVOS DE FISCALIZACIÓN | | | | | | | | GOBIERNO LOCAL |



PLAN DE ACCIÓN DISTRITAL DE SEGURIDAD CIUDADANA DE SAN ISIDRO 2021

4-1-2021

| | | | | | |
|--------------------------|-------------------------------|--|------------------------------------|--|-------------------------------|
| <p>OE 04.06.05 (***)</p> | <p>A4 2</p> | <p>Nº DE OPERATIVOS DE FISCALIZACIÓN</p> | <p>OPERATIVOS DE FISCALIZACIÓN</p> | <p>Realizar seguimiento de los operativos de fiscalización de la calidad, caducidad, falsificación y adulteración de medicamentos en farmacias y Boficas, con especial enfoque en aquellos que tratan el COVID-19.</p> | <p>MINSA - GOBIERNO LOCAL</p> |
| <p>OE 04.06.06 (***)</p> | <p>A4 3</p> | <p>Nº DE OPERATIVOS DE FISCALIZACIÓN</p> | <p>OPERATIVOS DE FISCALIZACIÓN</p> | <p>Realizar seguimiento de los operativos de fiscalización de la venta de balones de oxígeno medicinal que sobre evalúan los precios y lo adulteran, con especial enfoque en aquellos que tratan el COVID-19.</p> | <p>MINSA - GOBIERNO LOCAL</p> |
| <p>OE 04.07.00</p> | | | | <p>PREVENCIÓN DEL CONSUMO DE DROGAS</p> | |



PLAN DE ACCIÓN DISTRITAL DE SEGURIDAD CIUDADANA DE SAN ISIDRO 2021

4-1-2021

| | OE | A4 | Realizar seguimiento a la creación y fortalecimiento de Comunidades para la prevención del consumo de drogas, a nivel distrital. | Nº DE BENEFICIARIOS INSERTOS EN LAS COMUNIDADES PARA LA PREVENCIÓN DEL CONSUMO DE DROGAS | BENEFICIARIOS INSERTOS EN LAS COMUNIDADES PARA LA PREVENCIÓN DEL CONSUMO DE DROGAS | | | | | | | | | | | | | | | | GOBIERNO LOCAL |
|--|------------------|----------|---|--|--|--|--|--|--|--|--|--|--|--|--|--|--|--|--|--|-------------------|
| | OE 04.07.03 | 4 | | | | | | | | | | | | | | | | | | | |
| | OE 04.10.02 | 5 | Supervisar y consolidar la información de la fiscalización del cumplimiento de horarios de apertura y cierre de discotecas, bares, pubs y establecimientos con giros comerciales afines, a nivel distrital. | % DE ESTABLECIMIENTOS FISCALIZADOS | ESTABLECIMIENTOS FISCALIZADOS | | | | | | | | | | | | | | | | GOBIERNOS LOCALES |
| | OE 04.10.06 (**) | 6 | Coordinar y supervisar la regulación en el aforo de concentración de personas en locales de diferentes rubros, considerando el | % DE ESTABLECIMIENTOS FISCALIZADOS | ESTABLECIMIENTOS FISCALIZADOS | | | | | | | | | | | | | | | | GOBIERNOS LOCALES |

FISCALIZACIÓN ADMINISTRATIVA



PLAN DE ACCIÓN DISTRITAL DE SEGURIDAD CIUDADANA DE SAN ISIDRO 2021**4-1-2021**

| | | | | | | | | | | | | | | | | | | | | |
|------------------------------|--------------------|--|---|---|--|--|--|--|--|--|--|--|--|--|--|--|--|--|--|----------------------|
| FISCALIZACIÓN ADMINISTRATIVA | OE 04.11.00 | IDENTIFICACION Y FISCALIZACION DE EVENTOS PUBLICOS QUE NO REUNAN LAS GARANTIAS DE LA LEY | | | | | | | | | | | | | | | | | | GOBIERNOS LOCALES |
| | OE 04.11. 02 | A4 8 | Coordinar y consolidar información sobre la verificación a los espectáculos públicos no deportivos y de entretenimiento cuenten con las garantías correspondientes a nivel distrital. | % DE ESPECTACULOS PUBLICOS NO DEPORTIVOS FISCALIZADOS | ESPECTACULOS PUBLICOS NO DEPORTIVOS FISCALIZADOS | ESPECTACULOS PUBLICOS NO DEPORTIVOS FISCALIZADOS | | | | | | | | | | | | | | |

San Isidro, 11 de Enero 2021.

MUNICIPALIDAD DE SAN ISIDRO

Hugo Niembro-Prieto Garcia
Gerente de Seguridad Ciudadana
y Gestión de Riesgos y Desastres

MUNICIPALIDAD DE SAN ISIDRO

Augusto Caceres Vinas
Alcalde



MATRIZ DE ARTICULACIÓN DEL PADSC 2021 DEL PROGRAMA PRESUPUESTAL 0030" REDUCCIÓN DE DELITOS Y FALTAS A FAVOR DE LA SEGURIDAD CIUDADANA"

| OE | N° | ACTIVIDAD DEL PLAN DE ACCIÓN DE SEGURIDAD CIUDADANA 2021 | Indicador | Unidad de Medida y fuente | META ANUAL | Responsable de Ejecución | ASIGNACION DE PRESUPUESTO |
|---------------------------------------|----|--|--------------------------------|--------------------------------|------------|--------------------------|---------------------------|
| 3000355: PATRULLAJE POR SECTOR | | | | | | | |
| 1 | | PLAN DE PATRULLAJE INTEGRADO - Patrullaje Integrado por Sector | Formulación del Plan | Plan | 1 | CODISEC- PNP | S/ 6,436,880.00 |
| | | | N° de Patrullaje Integrado | Número de Patrullaje Integrado | 960 | | |
| 2 | | Plan de Patrullaje Municipal (Distrito Capital - Patrullaje Municipal por Sector | Formulación del Plan | Plan | 1 | CODISEC | S/ 21,775,020.00 |
| | | | N° de Patrullaje MUNICIPAL | Número de Patrullaje MUNICIPAL | 15000 | | |
| 3 | | Patrullaje sin fronteras, en zonas límite con mayor incidencia delictiva. | N° de Patrullaje sin fronteras | Número de sin fronteras | 300 | GOBIERNO LOCAL | S/ 2,211,421.00 |





PLAN DE ACCIÓN DISTRITAL DE SEGURIDAD CIUDADANA DE SAN ISIDRO 2021

4-1-2021

| | | | | | | |
|---|--|-----------------------------------|--------------------------------|-----|-------------------|-----------------|
| 4 | Patrullaje de Saturación y Disuasión Preventivo (Grupo de Acciones Especiales) | Nº de Patrullaje Municipal | Número de Patrullaje Municipal | 600 | CODISEC | S/ 745,474.00 |
| 5 | Plan de Operativos conjuntos frente a la inseguridad Ciudadana - OPERATIVOS CONJUNTOS FRENTE A LA INSEGURIDAD CIUDADANA | Formulación del Plan | Plan | 1 | CODISEC - MP- PNP | S/ 3,872,694.00 |
| | | Nº DE OPERATIVOS CONJUNTOS | OPERATIVOS CONJUNTOS | 12 | | |
| 6 | Acciones de Fiscalización contra el comercio informal en la vía pública | Acta de fiscalización | Acta de fiscalización | 600 | Gobiernos locales | S/ 2,000.00 |
| 7 | Consolidar y realizar seguimiento a la realización operativa de fiscalización en centros laborales, con el fin de verificar el cumplimiento de protocolos de seguridad sanitaria, para prevenir la propagación del COVID-19. | Nº DE OPERATIVOS DE FISCALIZACIÓN | OPERATIVOS DE FISCALIZACIÓN | 12 | Gobiernos locales | S/ 10,000.00 |
| | | Acta de fiscalización | Acta de fiscalización | 600 | | |



PLAN DE ACCIÓN DISTRITAL DE SEGURIDAD CIUDADANA DE SAN ISIDRO 2021

4-1-2021

| | | | | | | |
|----|--|---|--|------|----------------|---------------|
| 8 | Operativos de control al tránsito y transporte en puntos y horarios y horarios estratégicos. | Acta de operativos | Acta de operativos | 360 | Gobierno local | S/ 2,000.00 |
| 9 | Mapa de Riesgo (Distrito Capital/Distrito) | Nº de mapa | Mapa | 2 | CODISEC | S/ 206,052.00 |
| 10 | Mapa de Delito (Distrito Capital/Distrito) | Nº de mapa | Mapa | 2 | CODISEC | S/ 117,855.00 |
| 11 | Coordinar y supervisar la fiscalización del cumplimiento de los horarios de atención en establecimientos de venta de licor autorizado a nivel distrital. | % DE ESTABLECIMIENTOS FISCALIZADOS DE VENTA DE LICOR | % DE ESTABLECIMIENTOS FISCALIZADOS DE VENTA DE LICOR | 100% | Gobierno local | S/ 20,000.00 |
| 12 | Coordinar y supervisar la realización de los operativos de focalización contra el consumo de alcohol en la vía pública en los distritos. | Nº DE OPERATIVOS | OPERATIVOS | 24 | Gobierno local | S/ 220,000.00 |
| 13 | Supervisar los operativos de fiscalización para erradicar paraderos informales de transporte | Nº DE OPERATIVOS DE FISCALIZACION REALIZADOS, TRIMESTRALMENTE | OPERATIVOS DE FISCALIZACION | 240 | Gobierno local | S/ 20,000.00 |





PLAN DE ACCIÓN DISTRITAL DE SEGURIDAD CIUDADANA DE SAN ISIDRO 2021

4-1-2021

| | | | | | | | | | |
|---------------------------|---|--|--|---|----------------|---------------|---------------------|--|--|
| | | | | | | | | | |
| | interprovincial de pasajeros, a nivel distrital. | Nº DE DISTRITOS DE LIMA METROPOLITANA QUE IMPLEMENTAN SISTEMA DE CÁMARAS DE VIDEO VIGILANCIA Y RADIO INTEGRADO | DISTRITOS DE LIMA METROPOLITANA QUE IMPLEMENTAN SISTEMA DE CÁMARAS DE VIDEO VIGILANCIA Y RADIO INTEGRADO | | | | | | |
| 14 | Supervisar la implementación del Sistema de Cámaras de Video vigilancia y radios integrados entre la PNP y los Gobiernos Locales de Lima Metropolitana | | | 4 | Gobierno local | S/ 400,000.00 | | | |
| 15 | Consolidación y seguimiento de los operativos de fiscalización a los operadores de los servicios de delivery a pie, en bicicleta o motocicleta, en el cumplimiento de los protocolos de seguridad sanitaria, para evitar la propagación del COVID-19. | Nº DE OPERATIVOS DE FISCALIZACIÓN | OPERATIVOS DE FISCALIZACIÓN | 4 | Gobierno local | S/ 20,000.00 | | | |
| TOTAL DEL PRODUCTO | | | | | | | S/36,039,396 | | |



PLAN DE ACCIÓN DISTRITAL DE SEGURIDAD CIUDADANA DE SAN ISIDRO 2021

4-1-2021

| 3000356: COMUNIDAD ORGANIZADA A FAVOR DE LA SEGURIDAD CIUDADANA | | | | | | | |
|--|---|-------------------------|---------------------------|---------------------------|---|----------------|-----------|
| | Informes de implementación de actividades del PADSC | Plan | Plan | Plan | | | |
| 16 | | | | | 4 | S/ | 56,132.00 |
| 17 | SESION ORDINARIA | N° SESIONES | ACTA | ACTA | 6 | S/ 4,000.00 | |
| 18 | CONSULTA PÚBLICA | N° CONSULTAS | ACTA | ACTA | 4 | S/ | 4,000.00 |
| 19 | EVALUACION DE LOS INTEGRANTES DEL CODISEC | N° DE EVALUACIÓN | INFORME | INFORME | 4 | S/ | 4,811.00 |
| 20 | Publicación Plan de Acción. | Plan publicado | Plan de acción | Plan de acción | 1 | S/ | 4,811.00 |
| 21 | Publicación Directorio. | Directorio publicado | Directorio | Directorio | 4 | S/ | 4,811.00 |
| 22 | Publicación de acuerdos. | Acuerdos publicados | Acuerdos | Acuerdos | 6 | S/ | 4,811.00 |
| 23 | Publicación de Evaluación de integrantes. | Evaluaciones publicadas | Evaluación de integrantes | Evaluación de integrantes | 4 | S/ | 4,811.00 |



PLAN DE ACCIÓN DISTRITAL DE SEGURIDAD CIUDADANA DE SAN ISIDRO 2021 4-1-2021

| | | | | | | |
|----|---|--|---|---|-----------------------------|---------------|
| 24 | Implementar acciones preventivas en caso de riesgo de violencia contra las mujeres y los integrantes del grupo familiar en lugares públicos | Nº Acciones | Acción | 3 | GOBIERNO LOCAL - CEM | S/ 30,829.00 |
| 25 | Actividad de sensibilización contra la violencia familiar, dirijo a la comunidad Educativa de las I.E Públicas del distrito. | Nº DE BENEFICIARIOS | capacitación | 2 | GOBIERNO LOCAL - CEM - UGEL | S/ 44,399.00 |
| 26 | Capacitación para contrarrestar la trata de personas. | Nº de capacitados | Charlas | 2 | GOBIERNO LOCAL | S/ 161,290.00 |
| 27 | Formar y capacitar a los serenos que ingresan a la Institución | Nº de capacitados | Nº de capacitados | 4 | GOBIERNO LOCAL | S/ 20,205.00 |
| 28 | Brindar información sobre delitos, faltas y factores de riesgo a la PNP por parte de la Junta Vecinal de Seguridad Ciudadana. | % DE JUNTAS VECINALES QUE BRINDAN INFORMACION A LA PNP | JUNTAS VECINALES QUE BRINDAN INFORMACION A LA PNP | 4 | PNP / GOBIERNO LOCAL | S/ 21,074.00 |





PLAN DE ACCIÓN DISTRITAL DE SEGURIDAD CIUDADANA DE SAN ISIDRO 2021

4-1-2021

| | | | | | | |
|----|---|--|--|----|----------------|---------------|
| 29 | Coordinar y supervisar la implementación de las medidas para prevenir y sancionar a nivel local el acoso sexual en espacios públicos | Nº DE GOB. LOCALES QUE IMPLEMENTAN MEDIDAS PARA PREVENIR Y SANCIONAR A NIVEL LOCAL, EL ACOSO SEXUAL EN ESPACIOS PUBLICOS | GOB. LOCALES QUE IMPLEMENTAN MEDIDAS PARA PREVENIR Y SANCIONAR A NIVEL LOCAL, EL ACOSO SEXUAL EN ESPACIOS PUBLICOS | 4 | GOBIERNO LOCAL | S/ 120,000.00 |
| 30 | Coordinar y realizar el seguimiento a la instalar sistemas de iluminación y alerta en espacios públicos con poca o nula iluminación según mapas de riesgo | Nº DE DISTRITOS QUE INSTALAN SISTEMAS DE ILUMINACION Y ALERTA | DISTRITOS QUE INSTALAN SISTEMAS DE ILUMINACION Y ALERTA | 50 | GOBIERNO LOCAL | S/ 200,000.00 |
| 31 | Realizar seguimiento y supervisión a la formación y capacitación a los serenos en centros de especializados | % DE SERENAZGOS FORMADOS Y CAPACITADOS EN CENTROS ESPECIALIZADOS, TRIMESTRALMENTE | SERENAZGOS FORMADOS Y CAPACITADOS EN CENTROS ESPECIALIZADOS | | GOBIERNO LOCAL | S/ 471,780.00 |
| 32 | Coordinar la aprobación de los instrumentos técnicos y/o normativos sobre el servicio de serenazgo | Nº DE INSTRUMENTOS TECNICOS Y/O NORMATIVOS APROBADOS | INSTRUMENTOS TECNICOS Y/O NORMATIVOS APROBADOS | 4 | GOBIERNO LOCAL | S/ 550,000.00 |



PLAN DE ACCIÓN DISTRITAL DE SEGURIDAD CIUDADANA DE SAN ISIDRO 2021

4-1-2021

| | | | | | |
|---------------------------|--|---|--|----------------|------------------------|
| 33 | Implementación de medidas de bioseguridad para los serenos | % DE GOBIERNOS LOCALES QUE IMPLEMENTAN MEDIDAS DE BIOSEGURIDAD AL PERSONAL OPERATIVO DE SERENAZGO | GOBIERNOS LOCALES QUE IMPLEMENTAN MEDIDAS DE BIOSEGURIDAD AL PERSONAL OPERATIVO DE SERENAZGO | GOBIERNO LOCAL | S/ 277,806.00 |
| TOTAL DEL PRODUCTO | | | | | |
| | | | | | S/ 1,985,570 |
| | | | | | S/38,021,966.00 |



MUNICIPALIDAD DE SAN ISIDRO



Hugo Niembro-Prieto García
Gerente de Seguridad Ciudadana
y Gestión de Riesgos y Desastres